

言語と入力設定



言語と入力設定


表示言語や文字入力に関する機能を設定できます。設定できる項目は次のとおりです。

・ご利用の状況によっては、表示される項目が異なります。

項目	説明
言語	画面に表示される言語を設定します。
仮想キーボード	画面上のキーボードや音声入力に関する設定をします。
物理キーボード	本機に接続されたキーボードに関する設定をします。
テキスト読み上げの出力	音声読み上げ時の詳細設定をします。
ポインタの速度	マウス/トラックパッド利用時のポインタの速度を設定します。

1


ホーム画面で  (アプリ一覧)  (設定)



2

言語と入力



 言語と入力の設定画面が表示されます。

3

各項目を設定

 設定が完了します。

+ 言語と入力利用時の操作



表示する言語を設定する

言語と入力の設定画面で **言語**  **言語をタップ**  **OK**



入力方法を設定する

言語と入力の設定画面で **仮想キーボード**  **入力方法をタップ**

テキスト読み上げ時の出力を設定する

言語と入力の設定画面で **テキスト読み上げの出力**  **項目をタップ**  画面の指示に従って操作

マウス/トラックパッドのポインタの速度の設定をする

言語と入力の設定画面で **ポインタの速度**  **バーをドラッグして速度調整**  **OK**