

バックアップとリセット



バックアップとリセット

バックアップに関する設定を行ったり、データの初期化を行うことができます。設定できる項目は次のとおりです。

項目	説明
データのバックアップ	アプリケーションのデータなどをバックアップするかどうかを設定します。
バックアップアカウント	バックアップに使用するアカウントが確認できます。
自動復元	データの復元をするかどうかを設定します。
データの初期化	本機のデータの初期化を行います。

- ・初期化すると、本機内のすべてのデータが消去されます。事前に必要なデータはバックアップをとることをおすすめします。
- ・消去された内容は元に戻せません。十分に確認したうえで操作してください。

1


ホーム画面で  (アプリ一覧)  (設定)



2

バックアップとリセット



 バックアップとリセットの設定画面が表示されます。

3

各項目を設定

 設定が完了します。