

電話帳をインポートする

あんしんバックアップアプリを利用して電話帳をインポートする




あんしんバックアップでは、SoftBankが管理するサーバー（クラウド）を利用してデータをバックアップしたり、インポートしたりできます。

詳しくは「あんしんバックアップアプリを利用する」を参照ください。

SDカードから電話帳をインポートする

SDカードにバックアップした電話帳をインポート（読み込み）できます。あらかじめ、SDカードを取り付けておいてください。詳しい手順は「SDカードを取り付ける」を参照してください。

1

ホーム画面で （アプリ一覧）  （電話帳）



 電話帳画面が表示されます。

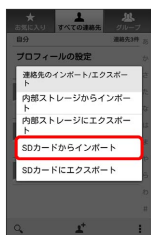
2

  インポート/エクスポート




3

SDカードからインポート



4

画面の指示に従って操作

 インポートが完了します。