



# エコモードの設定

## エコモードの設定

バックライト消灯時間や画面の明るさを調整して、電池の消費を抑えます。

1

ホーム画面で  (アプリ一覧) →  (設定)



2

### エコモード




 エコモード画面が表示されます。


3

### お好み / 長持ち




 エコモードが有効になります。

4


「お好み」 / 「長持ち」の  → 各項目を設定



 各項目の設定を変更すると、変更した直後に設定が変更されます。

+ 設定した時間や電池残量になったときに自動でエコモードを設定する

エコモード画面で  →  自動設定 →  タイマー /  電池残量

・時間や電池残量を設定するには「タイマー」 / 「電池残量」の  をタップします。