




ユーザー補助の設定

ユーザー補助の設定

TalkBackなどに関する機能を設定できます。設定できる項目は次のとおりです。

項目	説明
字幕	字幕を表示するかどうかを設定します。
拡大操作	画面を拡大できるようにするかどうかを設定します。
大きい文字サイズ	画面に表示される文字を大きくします。
電源ボタン通話終了	 を押したとき、通話を終了するかどうかを設定します。
画面の自動回転	画面を自動回転させるかどうかを設定します。
パスワードの音声出力	パスワードを音声出力するかどうかを設定します。
ユーザー補助のショートカット	ショートカット操作でユーザー補助の機能を利用できるようにするかどうかを設定します。
テキスト読み上げの出力	テキスト読み上げに関する設定をします。
ロングタッチ時間	ロングタッチをするときの、画面を押し続ける時間を設定します。
色の反転	画面の色を反転します。

1


ホーム画面で  (アプリ一覧)  (設定)



2


ユーザー補助



 ユーザー補助設定画面が表示されます。

3

各項目を設定

 設定が完了します。

・確認画面が表示されたときは、画面の指示に従って操作してください。