
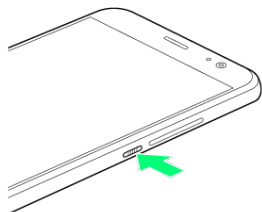


# 電源を入れる／切る

## 電源を入れる

1

 (長押し)




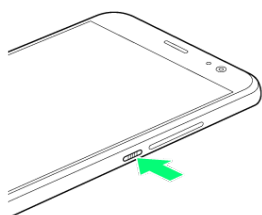
 ロック画面が表示されます。

- ・画面ロックの解除については「画面ロックを解除する」を参照してください。
- ・はじめて電源を入れたときは、初期設定ウィザードが起動します。設定については「初期設定を行う」を参照してください。

## 電源を切る

1


 (長押し)



2

電源を切る



 電源が切れます。