

# アプリケーションについて

## アプリケーションを起動する

1


ホーム画面で  (アプリ)



 ランチャー画面が表示されます。

2

起動するアプリケーションをタップ



 アプリケーションが起動します。

## アプリケーションの利用に必要な権限について

一部のアプリケーションを利用するには、本機内のデータへのアクセスや写真撮影など、重要な機能へのアクセス権限を許可する必要があります。


許可が必要なアプリケーションは、起動時に確認画面が表示され、画面の指示に従って操作することでアプリケーションを使用できます。

・詳しくは、「アプリケーション初回起動時の確認画面について」を参照してください。

## アプリケーションを切り替える

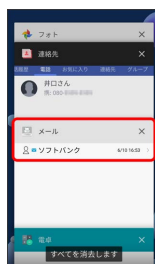
1





 最近使用したアプリケーションの履歴が表示されます。

2

使用したいアプリケーションをタップ



















 タップしたアプリケーションが表示されます。

・  をタップすると、1つ前に使用していたアプリケーションが表示されます。

## アプリケーション一覧

アイコン	機能・サービス
 (App Pass)	スマホ必須アプリが満載！ツール・着メロ・お手軽ゲームから、旅行・健康など、スマホが便利になる超人気&定番の有料アプリが取り放題のサービスです。ログイン不要で、欲しいアプリをすぐにダウンロードすることができます。追加アイテムが購入できるチケットが毎月もらえるなどの特典があります。
 (Boost+)	メモリの解放やアプリの一括アンインストールなどを行って、システムを最適化します。
 (Chrome)	インターネットにアクセスして、検索やウェブページの閲覧ができます。
 (Duo)	Duo利用者とビデオ通話を行うことができます。
 (Facebook)	友達や家族の近況をチェックしたり、ニュースや興味を持っている出来事などの情報を得ることができます。
 (Gmail)	Googleアカウントのメールや、Gmail以外のEメールを送受信できます。
 (Google)	Google™ 検索を利用して、本機内やウェブページを検索できます。
 (GYAO!)	映画もアニメも音楽も無料で楽しめる動画アプリです。 さらに定額&見放題サービス「プレミアムGYAO!」も楽しめます。 テレビ放送中のドラマ、人気アーティストのライブなど無料のラインナップが豊富です。
 (HTC Sense Companion)	ユーザーの行動を学習し、時間や状況に応じて適切な情報を提供します。
 (Instagram)	本機で撮影・編集した静止画を、利用者と簡単に共有できます。
 (Keep)	ウェブ上でメモを作成し、いつでもどこでも確認できます。
 (Messenger)	友達や知り合いとメッセージのやりとりやグループチャットができます。
 (My SoftBank)	請求額の確認、料金プランやオプション契約等の変更、メールアドレス変更、迷惑メール設定などのお手続きができる会員専用ポータルです。 各種サービスの加入・退会やソフトバンク限定のお得なキャンペーンなどもご覧いただけます。
 (My SoftBank+)	ソフトバンクに関する、役立つ情報をご案内するアプリケーションです。 お使いのスマートフォンのご利用料金や、便利な使いかたのご案内、オススメ関連商品・コンテンツをご紹介します。
 (Netflix)	全世界で利用されている世界最大級の映像配信サービスです。 お気に入りの映画やドラマをパソコン、スマートテレビ、タブレット、スマートフォン、その他インターネットに接続されたデバイスで体験できます。
 (News Republic)	BlinkFeedにさまざまなニュースを表示します。


 (Play Music)	音楽の再生、保存、共有ができます。
 (Playストア)	Google Playから、さまざまなアプリケーションをダウンロード・購入できます。
 (Playムービー&TV)	Google Playから動画をレンタル・購入したり、ダウンロードした動画を視聴したりできます。
 (Record)	歩数や消費カロリー、睡眠時間などを記録して、健康管理ができます。
 (TouchPal-HTC Sense Version)	TouchPalキーボードを使用できます。
 (Viveport)	VR関連のアプリケーションを購入できるアプリストアです。
 (Wi-Fiスポット設定)	ソフトバンクWi-Fiスポット提供エリアで、ソフトバンクWi-Fiスポットに自動で接続(ログイン)することができるようになるアプリケーションです。 ご利用には、ソフトバンクWi-Fiスポットサービスへの加入が必要となります。
 (Yahoo!)	スマートフォン版のYahoo! JAPANトップページが起動されるアプリです。厳選ニュースから豊富な検索メニューまで#日に必要な機能を用意しております。 また、天気、災害など「いま知りたい、知っておくべき」情報を確認することができます。
 (YouTube)	YouTubeにアップロードされているさまざまな動画を視聴できます。
 (Y!ショッピング)	インターネット上でお買い物や自分のお店を開くことができる、無料通販サービスです。
 (あんしんバックアップ)	ご利用のスマートフォンの電話帳/カレンダー/S!メールのそれぞれのデータをクラウドサーバーやSDカードなどに保存したり、サーバーのデータをスマートフォンに読み込むことができます。 スマートフォンの機種変更時に、これまでお使いの機種から新たな機種にデータを移動したい場合に便利です。
 (あんしんフィルター)	青少年を不適切なサイトや有害アプリから守り、安心・安全なスマートフォンの利用をサポートします。また有料オプションを利用することで、利用時間を制限したり、利用状況・居場所を把握することができます。
 (位置ナビ Link)	本機の現在地をほかのユーザーから検索ができるようになるアプリケーションです。 本アプリケーションの利用には、検索をするユーザーが、位置ナビに関するオプションサービスに加入する必要があります。
 (お買い物)	ソフトバンクをご利用中でスマートログインの設定をされたお客さまなら、LOHACO(ロハコ)のお買い物がお得に、そして便利にご利用いただけます。 また、貯まったTポイントを確認したり、そのまま「ロハコ for SoftBank」で使うことができ、ポイントは1ポイント1円換算でご利用いただけます。

 (おサイフケータイ)	おサイフケータイ®対応のサービスを利用できます。
 (音声検索)	Google音声検索で、ウェブ上のさまざまな情報を検索できます。
 (カメラ)	静止画や動画を撮影できます。
 (カレンダー)	予定やリマインダーを登録して管理できます。
 (基本パック)	スマートフォンのセキュリティ対策や留守番電話など安心・安全・便利なサービスをまとめてご利用いただけます。 各サービスのアプリダウンロード方法やサービス内容を確認できます。
 (緊急速報メール)	気象庁が配信する緊急地震速報や津波警報を受信することができます。 対象エリア内にいて速報をキャッチした場合、警報音やバイブレーション、画面表示ですぐにお知らせします。 また、国や地方公共団体からの災害・避難情報なども受信できます。
 (公式メニュー)	ソフトバンクがオススメする公式サイト・アプリを分かりやすく紹介する総合ナビゲーションサイトです。音楽、ゲーム、動画などのさまざまなコンテンツを、毎日更新される特集記事や「カテゴリ」・「新着」・「ランキング」などから簡単に探すことができます。
 (災害用伝言版)	震度6弱以上の地震など、大規模災害が発生した場合に、安否情報の登録、確認、削除ができます。 また、あらかじめ設定したeメールアドレスに対して、安否情報が登録されたことを自動送信することができます。
 (スプレッドシート)	スプレッドシートの作成・編集・共有や、Excelファイルの表示・編集・保存ができます。
 (スポナビLIVE)	プロ野球、MLB、海外サッカーなど、国内外のスポーツライブが見放題のサービスです。見逃し配信やハイライト動画をはじめ、ニュースやコラムなど豊富な情報を取り揃えました。
 (スマートカスタム)	「スマートカスタム」はソフトバンクが提供しているアプリケーションのインストールやアップデートを行うためのサービスです。
 (スライド)	プレゼンテーションの作成・編集・共有や、PowerPointファイルの表示・編集・保存ができます。
 (設定)	本機の種類設定ができます。
 (ダウンロード)	ダウンロードしたファイルの履歴をリストで確認できます。 時間順に並べられているファイルをサイズ順に並べ替えたり、ダウンロードしたファイルをまとめて選択して削除できます。
 (使い方が이드)	ソフトバンクスマートフォンの操作に迷ったとき、疑問があったときなどに、取扱説明書を読めるアプリケーションです。 また、FAQサイトへのアクセスもできます。
 (テーマ)	壁紙やアイコンなど、画面全体のデザインを変更できます。

 (天気)	現在地や他の地域の天気を確認できます。
 (電卓)	四則演算(足し算、引き算、かけ算、割り算)や百分率(パーセント)、ルートなどの計算ができます。 電話をかけた、受けた、受けたりすることができます。海外に電話をかけるときも使えます。通話履歴を表示して発信を確認したり、履歴から相手に発信することもできます。
 (電話)	
 (ドキュメント)	ドキュメントの作成・編集・共有や、Wordファイルの表示・編集・保存ができます。 食料品・レジャー&旅行などの数量限定大特価セール、コンビニ商品引換券や電子ギフトコードの抽選、100万件以上の割引・優待が使い放題!
 (とく放題)	
 (時計)	アラームや世界時計、ストップウォッチ、タイマーを利用できます。
 (ドライブ)	ファイルをGoogleドライブに保存したり、共有したりできます。また、保存したファイルを閲覧・編集することもできます。
 (フォト)	撮影した静止画や動画を表示・編集したり、Googleのオンラインストレージにバックアップしたりできます。
 (ブック放題)	週刊誌やファッション誌などの人気雑誌と、人気マンガが読み放題のサービスです。
 (フラッシュライト)	本機背面のフラッシュライトを点灯します。
 (ヘルプ)	本機の問題を解決するための情報を確認できます。
 (ボイスレコーダー)	音声の録音、再生ができます。
 (マップ)	現在地の表示、ほかの場所の検索、目的地への経路検索など、Googleマップのサービスを利用できます。 ソフトバンクのスマートフォンでSMS/S!メールを利用するためのアプリケーションです。「@softbank.ne.jp」「@x.vodafone.ne.jp」のメールアドレスを使い、デコレメール、絵文字などの送信や受信が可能です。 アカウントを登録することで、外出先においても自宅や会社のeメールを送信したり、受信することができます。 本機には複数のeメールのアカウントを登録することができます。
 (メール)	
 (メール)	
 (リモートサポート)	ケータイなんでもサポートにご加入いただいた方向けのアプリケーションです。このアプリをご利用することでお客様の端末の画面を共有しながら、操作や設定などのサポートを受けることができます。
 (連絡先)	友人や同僚の連絡先を管理できます。

## + ランチャー画面利用時の操作

### アイコンをホーム画面に追加する

ランチャー画面でアイコンをロングタッチ  ホーム画面の追加したい場所にドラッグ

## アイコンを並べ替える

ランチャー画面で **アプリ** → **カスタム** / **アルファベツ  
ト順** / **最新**

## アイコンを任意の場所に並べ替える

アイコンの並び順が **カスタム** の場合は、アイコンを任意の場  
所に並べ替えることができます。

ランチャー画面で **:** → **アプリの整列** → **対象のアイコン**  
をロングタッチ → **任意の場所にドラッグ** → **✓**

## アプリケーションを検索する

ランチャー画面で **🔍** → **検索文字列を入力**