

# オプションサービス

便利な音声電話用オプションサービスが利用できます。

## オプションサービスについて



次のオプションサービスが利用できます。

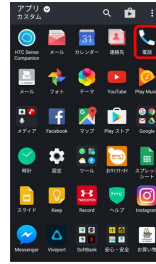
サービス名	説明
転送電話サービス	圏外時や電話を受けられないとき、あらかじめ指定した電話番号へ転送します。
留守番電話サービス	圏外時や電話を受けられないとき、留守番電話センターで伝言をお預かりします。
割込通話サービス <sup>1</sup>	通話中にかかってきた電話を受けることができます。
グループ通話サービス <sup>1</sup>	複数の相手と同時に通話できます。
発信者番号通知サービス	お客様の電話番号を相手に通知したり、通知しないようにしたりできます。
発着信規制サービス	電話発着信を状況に合わせて制限できます。

1 別途お申し込みが必要です。

## 転送電話サービスを利用する

1


ホーム画面で  (アプリ)  (電話)



2

 **設定**



 通話設定画面が表示されます。

3

通話  **着信転送/留守番電話**



4

転送条件をタップ



5

電話番号を入力 → 有効にする



転送電話サービスが設定されます。

- ・不在着信の場合は、呼出時間を選択します。

## 留守番電話サービスを利用する

1

ホーム画面で (アプリ) → (電話)



2

設定



通話設定画面が表示されます。

3

通話 → 着信転送/留守番電話



4

転送条件をタップ




5

「09066517000」を入力 → 留守番電話





留守番電話サービスが設定されます。

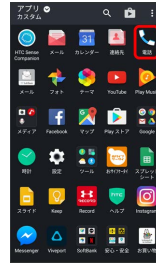
- ・不在着信の場合は、呼出時間を選択します。
- ・新しい伝言メッセージが録音されるとステータスバーに  が表示されます。「1416」に電話をかけて音声ガイダンスの指示に従ってください。

## 割込通話サービスを利用する

ご利用いただく際には、別途お申し込みが必要です。

1

ホーム画面で  (アプリ) →  (電話)



2

→ 設定



通話設定画面が表示されます。

3

通話 → その他の設定




4

割込通話 (  表示 )



割込通話サービスが設定されます。

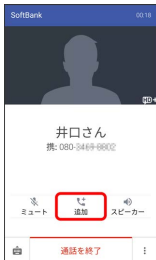
- ・通話中に電話がかかってくると、割り込み音が鳴ります。  応答 をタップして通話を開始できます。

## グループ通話サービスを利用する

ご利用いただく際には、別途お申し込みが必要です。

1

通話中に **追加**



 電話番号発信画面が表示されます。

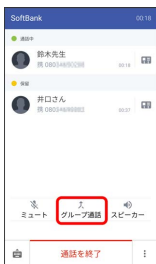
2


電話番号を入力  **ダイヤル**



3



相手が応答したら **グループ通話**

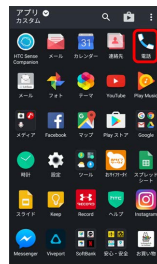


 グループ通話が開始されます。

## 発信者番号通知サービスを利用する

1


ホーム画面で  (アプリ)  (電話)



2

  **設定**



 通話設定画面が表示されます。

3

**通話**  **その他の設定**



4


**発信者番号通知**



5

番号を非通知 / 番号を通知






 発信者番号通知サービスが設定されます。

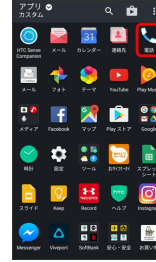
## 発着信規制サービスを利用する

電話、SMSの発着信を制限します。

- ・発着信規制中に電話やSMSの発信をしようとすると、発信できない旨のメッセージが表示されます。お客様がご利用になる地域によっては、表示されるまでに時間がかかることがあります。

1


ホーム画面で  (アプリ)   (電話)



2

  設定



 通話設定画面が表示されます。


3

通話  発着信規制



## 規制する発信／着信条件をタップ



 発信規制サービスが設定されます。

- ・発信規制を停止する場合は **発信規制停止** / **着信規制停止** をタップします。