

Chromeを利用する

検索したい語句やURLを入力し、手軽にインターネットを利用できます。

🔒 TLSについて

TLS (Transport Layer Security) とは、データを暗号化して送受信するためのプロトコル（通信規約）です。TLS接続時の画面では、データを暗号化し、プライバシーにかかわる情報やクレジットカード番号、企業秘密などを安全に送受信でき、盗聴、改ざん、なりすましなどのネット上の危険から保護します。

⚠️ TLS利用に関するご注意

セキュリティで保護されている情報画面を表示する場合は、お客様は自己の判断と責任においてTLSを利用するものとします。お客様ご自身によるTLSの利用に際し、ソフトバンクおよび認証会社である合同会社シマンテック・ウェブサイトセキュリティ、サイバートラスト株式会社は、お客様に対しTLSの安全性に関して何ら保証を行うものではありません。

Chromeを利用する

1

ホーム画面で  (アプリ)  (Google) 

(Chrome)

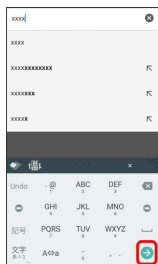



 Chrome画面が表示されます。

- ・確認画面が表示されたときは、画面の指示に従って操作してください。
- ・SMSやメール内のURLをタップするとChromeが自動的に起動します。

2

画面上部の入力欄をタップ  検索語またはURLを入力  





 検索結果またはウェブページが表示されます。

+ Chrome利用時の操作

My SoftBankにログインする


My SoftBankでは、ご利用料金やポイント数の確認、料金プランやオプションサービスなどの契約変更、メールアドレスの変更や迷惑メール対策の設定などができます。

Chrome画面で    

  画面の指示に従って操作

ウェブページ内を検索する

ウェブページ表示中に    検索文字列を入力


 検索結果がハイライト表示されます。

ブックマークを登録する




1


ホーム画面で  (アプリ)  (Google)  (Chrome)




 Chrome画面が表示されます。

2







登録するウェブページを表示   





 表示中のウェブページがブックマークに登録されます。

+ ブックマーク利用時の操作

ブックマークを編集する


Chrome画面で    対象のブックマークをロングタッチ   各項目を編集 

ブックマークを削除する


Chrome画面で    対象のブックマークをロングタッチ 

閲覧履歴を表示する

1


ホーム画面で  (アプリ)  (Google)  (Chrome)




 Chrome画面が表示されます。

2

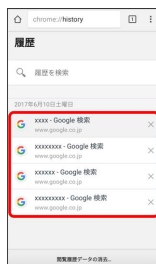
 




 履歴画面が表示されます。

3

対象の履歴をタップ



 ウェブページが表示されます。


新しいタブを開く

複数のタブを開いて、ウェブページの切り替えを簡単に行えます。

1


ホーム画面で  (アプリ)   (Google)   (Chrome)





 Chrome画面が表示されます。

2

  新しいタブ



 新しいタブが表示されます。


・タブを切り替えるには、画面上部の入力欄の横にある  をタップして対象のタブをタップします (アイコン内の数字は、開いているタブの件数です)。

Chromeを設定する

1

ホーム画面で  (アプリ)   (Google)   (Chrome)




 Chrome画面が表示されます。

2

  設定  各項目を設定



 設定が完了します。