

セキュリティの設定



セキュリティの設定

画面ロックやSIMカードロックなど、セキュリティに関する設定ができます。設定できる項目は次のとおりです。

- ・「画面ロックの設定」の設定によっては、表示される項目が異なります。

項目	説明
画面ロックの設定	画面ロックの解除方法を設定します。
Smart Lock	信頼済みの端末/場所/顔を確認して、自動的に画面ロックを解除するかどうかを設定します。
着信電話	着信時に連絡先の名前と写真をロック画面に表示するかどうかを設定します。
指紋スキャナ	指紋スキャナーに関する設定をします。詳しくは、「指紋認証機能を利用する」を参照してください。
パスワードを表示する	暗証番号/パスワードの入力画面で、「●」が表示される前に入力した文字を表示するかどうかを設定します。
デバイス管理者	デバイス管理機能の有効/無効を設定します。
不明な提供元	提供元が不明なアプリケーションのインストールを許可するかどうかを設定します。
保存タイプ	認証情報ストレージのタイプを表示します。
信頼できる認証情報	信頼できる認証情報を表示します。
ユーザー認証情報	ユーザーがインストールした認証情報を管理します。
SDカードからインストール	証明書をSDカードからインストールします。
認証ストレージの消去	証明書をすべて削除します。
信頼できるエージェント	信頼できるエージェントを表示するかどうかを設定します。
画面固定	特定のアプリケーションの画面に固定して切り替えられないようにします。
使用履歴にアクセスできるアプリ	アプリケーションの使用履歴データにアクセスできるアプリケーションを管理します。
SIMカードロックを設定	電源を入れたとき、PINコードを入力しないと本機を操作できないように設定します。詳しくは、「PINコードについて」を参照してください。

1


ホーム画面で  (アプリ) →  (設定)



2


セキュリティ



 セキュリティ画面が表示されます。

3

各項目を設定

 設定が完了します。

+ セキュリティ利用時の操作

画面をロックしないように設定する

セキュリティ画面で **画面ロックの設定** → **なし**

・変更前の画面ロック解除方法が **なし** または **スワイプ** 以外
のときは、**画面ロックの設定** をタップしたあとロックを解除
し、**はい、削除します** をタップする操作が必要です。

画面をスワイプ (フリック) して画面ロックを解除するように設定する

セキュリティ画面で **画面ロックの設定** → **スワイプ**

・変更前の画面ロック解除方法が **なし** または **スワイプ** 以外
のときは、**画面ロックの設定** をタップしたあとロックを解除
し、**はい、削除します** をタップする操作が必要です。

パターンを指でなぞって画面ロックを解除するように設定する

セキュリティ画面で **画面ロックの設定** → **パターン** → 再起動時にパターン入力を利用するかどうかを選択 → **パターン** を入力 → **次へ** → **パターンを再度入力** → **確認** → 画面ロック時の通知の表示方法を選択 → **完了**

- ・変更前の画面ロック解除方法が **なし** または **スワイプ** 以外のときは、**画面ロックの設定** をタップしたあとロックを解除する操作が必要です。
- ・変更前の画面ロック解除方法が **暗証番号** または **パスワード** のときは、画面ロック時の通知の表示方法を選択する画面は表示されません。

暗証番号で画面ロックを解除するように設定する

セキュリティ画面で **画面ロックの設定** → **暗証番号** → 再起動時に暗証番号入力を利用するかどうかを選択 → **暗証番号** を入力 → **次へ** → **暗証番号を再度入力** → **OK** → 画面ロック時の通知の表示方法を選択 → **完了**

- ・変更前の画面ロック解除方法が **なし** または **スワイプ** 以外のときは、**画面ロックの設定** をタップしたあとロックを解除する操作が必要です。
- ・変更前の画面ロック解除方法が **パターン** または **パスワード** のときは、画面ロック時の通知の表示方法を選択する画面は表示されません。
- ・**シンプルPIN** を有効 (●) にすると、暗証番号を4桁の数字に設定できます。

パスワードで画面ロックを解除するように設定する

セキュリティ画面で **画面ロックの設定** → **パスワード** → 再起動時にパスワード入力を利用するかどうかを選択 → **パスワード** を入力 → **次へ** → **パスワードを再度入力** → **OK** → 画面ロック時の通知の表示方法を選択 → **完了**

- ・変更前の画面ロック解除方法が **なし** または **スワイプ** 以外のときは、**画面ロックの設定** をタップしたあとロックを解除する操作が必要です。
- ・変更前の画面ロック解除方法が **パターン** または **暗証番号** のときは、画面ロック時の通知の表示方法を選択する画面は表示されません。

画面ロック解除時に、なぞったパターンの軌跡を表示するかどうかを設定する

セキュリティ画面で、「画面ロックの設定」の **パターンを表示する**

- ・**パターンを表示する** をタップするたびに、有効 (✓) / 無効 (□) が切り替わります。
- ・画面ロック解除方法が **パターン** のときに設定できます。

画面消灯後、画面をロックするまでの時間を設定する

セキュリティ画面で、「画面ロックの設定」の **電話の自動ロック** → 項目をタップ

- ・画面ロック解除方法が **パターン** / **暗証番号** / **パスワード** のときに設定できます。

電源ボタンを押したときに、すぐに画面ロックをかけるかどうかを設定する

セキュリティ画面で、「画面ロックの設定」の **電源ボタンですぐにロックする**

- ・**電源ボタンですぐにロックする** をタップするたびに、有効 (✓) / 無効 (□) が切り替わります。
- ・画面ロック解除方法が **パターン** / **暗証番号** / **パスワード** のときに設定できます。

ロック画面にメッセージを表示する

セキュリティ画面で、「画面ロックの設定」の **ロック画面メッセージ** → メッセージを入力 → **保存**

- ・画面ロック解除方法が **なし** 以外のときに設定できます。

特定のアプリケーションの画面に固定して切り替えられないように設定する

セキュリティ画面で **画面固定** (● 表示) → 画面を固定したいアプリケーションを起動 → **固定** → **了解**

- ・画面の固定を解除するときは、**解除** をロングタッチしてください。

特定のアプリケーションの画面固定を解除するとき、画面ロック解除操作を行うように設定する

セキュリティ画面で **画面固定** (● 表示) → 「ピン解除前にロック解除パターンの入力を求める」の (✓ 表示)

- ・画面ロック解除方法が **パターン** / **暗証番号** / **パスワード** の場合に表示されます。
- ・画面ロック解除方法が **スワイプ** または **なし** の場合は、**ペーシング解除時にデバイスをロックする** をタップします。