



シンプルスマホ3で、 できること、楽しみかた

はじめまして。シンプルスマホ3です。

シンプルスマホ3は、あなたのために作られた、特別なスマホです。
日々の生活はもちろん、家族との団らん、旅先やお出かけの場所で、
穏やかな日も、活動的な時期も、そして万一の急を要する場面でも、
あなたをしっかり、優しくサポートします。

さあ、この冊子のページを開き、シンプルスマホ3を、
あなたの大切なパートナーとして、
そして頼れる相棒として、活躍させてください。



ケータイでおなじみの機能も、 便利に楽しく利用できます



インターネット

スマホ専用サイトや、パソコン用ホームページを、美しい大画面で楽しむことができます。

2-16ページ



カメラ

写真やビデオを撮影して、本機で楽しむことができます。メール送信や位置情報との連携も可能です。

2-18ページ



電話

タッチ操作で手軽に発信。着信もキーの点滅でお知らせします。もちろん、電話帳も充実しています。

2-2ページ



メール

パソコンやスマホ、ケータイに写真も送れるS!メールと、短いメッセージのSMSが利用できます。

2-11ページ




電話やメール、インターネット、カメラ…どれもケータイでおなじみの機能です。本機では、「**大画面**」や「**タッチ操作**」といったスマホならではの特性を生かし、便利にそして楽しく利用することができます。

シンプルスマホ3ならではの、 あなたにオススメのアプリです




目的地までの経路（ルート）や、指定した場所の地図などを確認することができます。

 3-2ページ



最新ニュースやジャンルごとのニュースを、手軽にすばやく確認することができます。

 3-3ページ




目的地までの電車などの経路や所要時間、時刻表などを確認することができます。

 3-4ページ




指定した月のカレンダーを確認したり、カレンダーに予定を登録して管理することができます。

 3-6ページ



家族など、よく連絡する相手を登録しておけば、簡単な操作で電話やメールで連絡できます。

 3-9ページ



スマホでは、機能のことを「**アプリ**」（「アプリケーション」の略）と呼びます。本機には、あらかじめ数多くのアプリが搭載されていますが、その中でもここで紹介するアプリは、**シンプルスマホ3**ならではの自慢の逸品です。

こんなときにこんなアプリが、 あなたの毎日をサポートします



コミュニケーション

無料通話アプリ「LINE」を利用して、通話やメッセージのやりとりが行えます。

4-3ページ



健康管理

「歩数計」で、日々の健康を管理できます。

4-6ページ



旅行／お出かけ

旅行の写真を自動的に整理できる「旅の思い出」や、目覚まし代わりに「アラーム」が活躍します。

4-9ページ



教養／情報収集

「テレビ」(ワンセグ) で生活に潤いをプラスします。

4-14ページ



バックアップ

「あんしんバックアップ」で、電話帳や予定、メールなどの大切なデータを守ります。

4-16ページ









あんしん機能









「緊急ブザー」や「読んだよメール」、「元気だよメール」で、日々の安心をサポートします。

4-18ページ

毎日の生活には、いろいろな情報や連絡、管理が欠かせません。そんなときにも、本機の便利なアプリたちがあなたを側面からサポート。楽しい旅行やお出かけにも、大切なパートナーとしていつもお供をします。

ほかにもこんなアプリが満載、 さあ、スマホ生活を満喫しましょう

	「 辞書 」内蔵の辞書（国語／英語）やネット辞書を利用して、単語や言葉の意味を調べることができます。
	「 メモ帳 」よく利用する文章や覚え書きなどを、手軽に登録することができます。
	「 家庭の医学 」部位や症状から可能性のある病気を調べたり、詳細を確認したりすることができます。
	「 おいしい健康 」管理栄養士が厳選した料理のレシピを確認することができます。
	「 ことりっぷ 」週末の旅行に最適なスポット情報を確認／共有することができます。
	「 ミュージック 」SDカードに保存した音楽を再生することができます。プレイリストの作成も可能です。

	「 SHSHOW 」本機をより使いこなすための各種情報などを確認することができます。
	「 緊急速報メール 」気象庁が配信する緊急地震速報や津波警報などを、受信／確認することができます。
	「 赤外線送受信 」赤外線を利用して、他の機器と写真や情報などをやりとりすることができます。
	「 こえ文字トーク 」音声を文字に変換して会話をすることができます。
	「 読取カメラ 」バーコードや文字などを読み取り、インターネット接続や、アプリへの登録ができます。
	「 ストップウォッチ 」ラップタイムやスプリットタイムを計測することもできます。
	「 タイマー 」調理時間など、指定した時間が経過したことを、アラームなどでお知らせします。
	「 世界時計 」世界のさまざまな地域の時間を確認することができます。



本機には、上記のほか、まだまだたくさんのアプリが搭載されています。

1つ1つ試してみて、あなたにピッタリのアプリを探してみてください。

- 上記のアプリの使いかたは、「**使い方ガイド**」(📖 1-22ページ)を参照してください。

本書の読みかたと

おもな目次です

1章

基本操作を覚えましょう

電源やタッチパネル操作など、基本的な使いかたを説明しています。お使いになる前に、必ずお読みください。

2章

おなじみの機能を使ってみましょう

電話やメール、インターネット、カメラといった、ケータイでもおなじみの機能の基本操作を説明しています。

3章

あなたにオススメのアプリです

地図やニュースなど、ネットワークを利用したアプリを中心に、天気予報や楽ともリンクなど、オススメのアプリを説明しています。

4章

こんなときはこんなアプリを

健康管理やコミュニケーション、旅行／お出かけ、あんしん機能など、目的別に便利なアプリの使いかたを説明しています。

5章

もっと便利に使いこなすために

アプリの追加や削除、スマホの設定などと、これまでの章で紹介したおもなアプリの、詳しい使いかたを説明しています。

6章

困ったとき／詳しく知りたいとき

困ったときの対処方法や、索引、お問い合わせ先をはじめ、本機の使用にあたっての注意事項などをまとめています。

各部の名前	1-2
充電	1-4
タッチパネル	1-6

電話	2-2、2-4
電話帳	2-6、2-9
メール	2-11、2-14

地図	3-2
ニュース	3-3
乗換案内	3-4

セキュリティ	4-2
コミュニケーション	4-3
健康管理	4-6

アプリの追加・削除	5-2、5-4
スマホの設定	5-5
電話	5-7

よくある質問	6-2
初期設定	6-7
プロフィール	6-11
SDカード	6-12



※詳しい目次は、各章の扉にあります。

電源ON 1-8
ホーム画面 1-10
通知パネル 1-17

画面 1-19、1-20
マナーモード 1-21
使い方ガイド 1-22

文字入力 1-23、1-25
Google アカウント 1-29

1

インターネット 2-16
カメラ 2-18
アルバム 2-20

2

カレンダー 3-6
天気予報 3-8
楽ともリンク 3-9

3

旅行／お出かけ 4-9、4-13
教養／情報収集 4-14
バックアップ 4-16

あんしん機能 4-18、4-19、4-20

4

電話帳 5-9
メール 5-11
インターネット 5-13

カメラ 5-14
地図 5-16
カレンダー 5-17

ソフトバンクモール 5-18

5

おもな仕様 6-14
使用材料 6-16
安全上のご注意 6-18
お願いとご注意 6-29

防水・防塵・耐衝撃性能 6-41
知的財産権 6-46
比吸収率 (SAR) 6-51
General Notes 6-55

索引 6-58
保証とアフターサービス 6-63
お問い合わせ先 6-64

6

安全やマナーについて 知っておいてください

安全

やめましょう、歩きスマホ

ケータイ・スマホを操作しながらの歩行は大変危険です。画面に集中し周囲への注意が散漫になり、思わぬ事故につながる場合があります。

運転中は絶対に使用しない

事故の原因となりますので、絶対におやめください。法律でも、運転中の使用は禁止されています(自転車も安全運転義務違反になる場合があります)。

分解・改造・加熱しない

発火・破裂・感電などの恐れがあり、非常に危険です。絶対に行わないでください。また、ACアダプタや卓上ホルダーは、指定品以外は使用しないでください。

航空機内や病院内は要注意

航空会社や医療機関の指示に従って、適切にお使いください。本機の電波により、運航の安全や医療機器に影響をおよぼす可能性があります。

マナー

公共の場所では 周囲への気配りを忘れずに

映画館や美術館、レストラン、ホテルのロビーなど、公共の場所や交通機関などでは、場所に応じて電源を切ったり、通話を控えましょう。

混雑した場所では 通信できない状態に

付近にペースメーカーなどを装着されている方がいると、誤動作などの影響を与えることがあります。事前に電源を切るか、機内モードに設定してください。

