


YouTubeを利用する

YouTubeにアップロードされている、さまざまな動画コンテンツを視聴できます。本機から動画のアップロードを行うこともできます。

動画を閲覧する

1

ホーム画面で  (Google)   (YouTube)




 YouTube画面が表示されます。

- ・確認画面が表示されたときは、画面の指示に従って操作してください。










2

動画をタップ

 動画が再生されます。

- ・動画再生中に画面をタップすると再生/一時停止ができます。

+ 動画を投稿する

YouTube画面で    アップロード動画    動画
を選択  タイトルなどを入力  

- ・確認画面が表示されたときは、画面の指示に従って操作してください。
- ・あらかじめ、YouTubeのアカウントを設定しておいてください。