


音楽を再生する

次のファイル形式に対応しています。

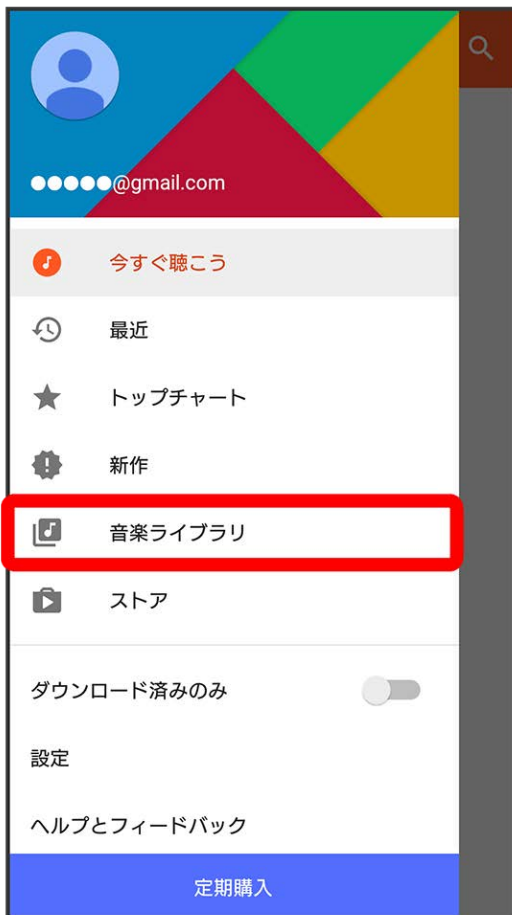
- ・ AAC-LC (.mp4、.m4v、.3gp、.3gpp、.3g2、.3gpp2、.ts、.aac、.m4a)、AAC+ (.mp4、.3gp、.3gpp、.3g2、.3gpp2、.ts、.aac)、eAAC+ (.mp4、.3gp、.3gpp、.3g2、.3gpp2、.ts、.aac)、AAC-ELD (.mp4、.3gp、.3gpp、.3g2、.3gpp2)、AMR-NB (.3gp、.3gpp、.3g2、.3gpp2、.amr)、AMR-WB (.3gp、.3gpp、.3g2、.3gpp2、.awb)、FLAC (.flac)、MP3 (.avi、.mp3)、MIDI (.mid、.midi、.smf、.xmf、.mxmf、.rtttl、.rtx、.ota、.imy)、Vorbis (.mkv、.webm、.mka、.ogg)、PCM (.wav、.aiff、.aif、.aifc)、Opus (.mkv、.webm、.mka、.ogg)、ALAC (.m4a)、WMA (.wma)、DSD (.dsf、.dff)

1

ホーム画面で (アプリ) (Google) (Play Music)




- ・ 確認画面が表示されたときは、画面に従って操作してください。

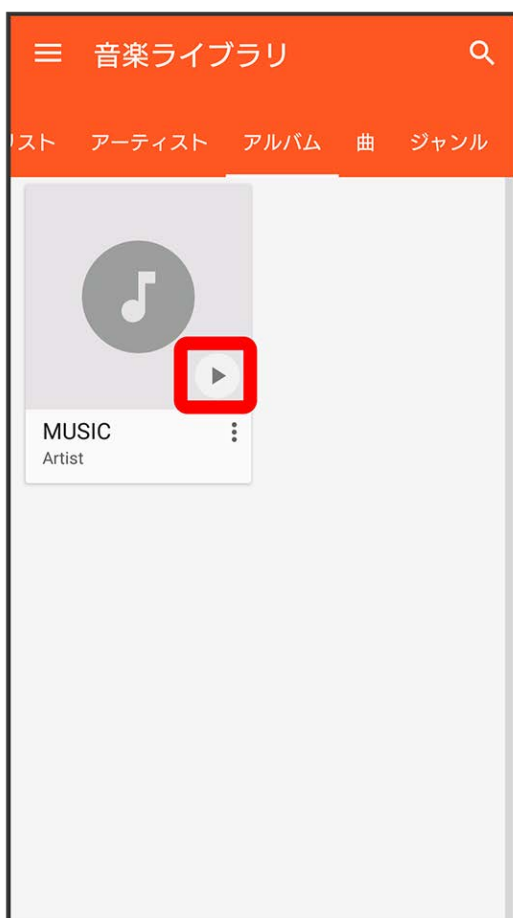



📖 音楽ライブラリ画面が表示されます。

画面を左右にフリックしてカテゴリ（「アルバム」など）を選択



項目の  /再生する曲をタップ



 曲が再生されます。

・画面下部の再生バーを上ドラッグすると音楽再生画面が表示できます。