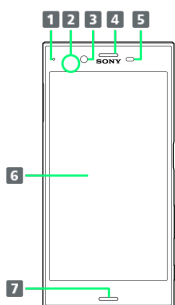



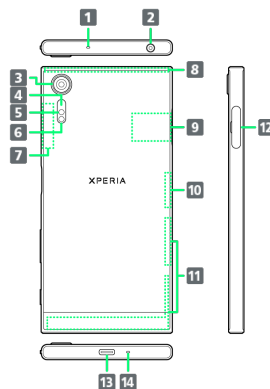
各部の名称とはたらき

本体正面について



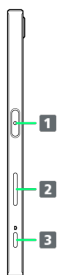
名称	説明
1 通知LED	充電中や通知の着信時に点灯／点滅します。
2 NFC／おサイフケータイかざし位置	お買い上げ時は、  マークのシールが貼られています。
3 フロントカメラ	静止画や動画の自分撮りなどに使用します。
4 受話口／スピーカー	相手の声が聞こえます。 音楽や動画、テレビなどの音声も聞こえます。
5 近接／明るさセンサー	通話中に顔の接近を感知し、画面の消灯／点灯を切り替えて誤動作を防止したり、画面の明るさの自動制御に使用したりします。
6 ディスプレイ	本機のディスプレイはタッチパネルです。指で直接触れて操作することができます。
7 スピーカー	音楽や動画、テレビなどの音声も聞こえます。



本体背面／側面について



名称	説明
1 セカンドマイク	通話相手が聞き取りやすいようにノイズを抑制します。
2 ヘッドセット接続端子	市販のイヤホンなどを接続します。 4極ヘッドセットについてはCTIA規格に準拠したものに对应しております。
3 カメラ	静止画や動画の撮影を行います。
4 レーザーAFセンサー	撮影時に被写体の距離を検知して自動でピントを合わせます。
5 RGBC-IRセンサー	撮影時に撮影環境の光源の成分を検知して自動でホワイトバランスを調整します。
6 フラッシュ／フラッシュライト	カメラ撮影時などのライトとして利用できます。
7 Wi-Fi®／Bluetooth®アンテナ部	Wi-Fi、Bluetooth機能を利用する際のアンテナが内蔵されています。
8 内蔵アンテナ部／GPSアンテナ部	通話やデータ通信、GPS機能を利用する際のアンテナが内蔵されています。
9 銘板プレート	CEマーク、FCC ID、IMEI情報などを印刷したシールが貼られています。シールをはがしたり、銘板プレートを外したりしないでください。
10 Wi-Fiアンテナ部	Wi-Fiを利用する際のアンテナが内蔵されています。
11 内蔵アンテナ部	通話やデータ通信を利用する際のアンテナが内蔵されています。
12 SIMカード／SDカード挿入口	SIMカード／SDカードを挿入します。 SIMカード／SDカード挿入口のカバーを引き出すと、本機が再起動します。
13 USB Type-C™接続端子	USB Type-Cケーブル（市販品）などを接続します。
14 送話口（マイク）	自分の声を相手に伝えます。

キーについて



名称	説明
1 電源キー／画面ロックキー／指紋センサー ()	長押しで電源ON/OFFを行います。 スリープモードのオン/オフを行います。 指紋認証による、ロック画面のロック解除に利用します。
2 音量キー／ズームキー (上/下)	音量を調節します。 カメラ起動時、ズームを調整します。
3 カメラキー ()	撮影時に使用します。 長押しでカメラを起動します。