

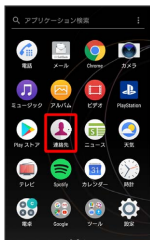


電話帳／通話履歴から電話をかける

電話帳から電話をかける

1

ホーム画面で  (アプリ)  (連絡先)



 連絡先画面が表示されます。

2

対象の連絡先をタップ




3

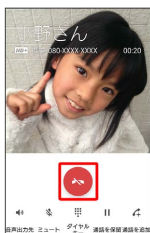
電話番号をタップ



 電話がかかります。相手が電話を受けると、通話ができます。

4



通話が終了したら 




 通話が終了します。

通話履歴から電話をかける

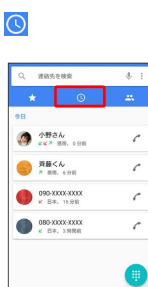
1


ホーム画面で  (アプリ)  (電話)



 電話画面が表示されます。

2




 通話履歴画面が表示されます。


3

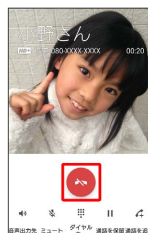
対象の通話履歴の  をタップ



 電話がかかります。相手が電話を受けると、通話ができます。

4

通話が終了したら 



 通話が終了します。

+ 通話履歴利用時の操作

履歴の詳細を確認する

通話履歴画面で対象の通話履歴の名前 / 電話番号をタップ →

通話詳細

📄 通話詳細画面が表示されます。

通話履歴を削除する

すべての履歴を削除します。

電話画面で ⋮ → 通話履歴 → ⋮ → 通話履歴を削除

→ OK