




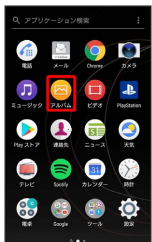
静止画／動画を共有する

アルバムでは、メールやほかのアプリケーションと連動して、静止画／動画を送信することができます。また、Bluetooth®を使用し、ほかのコンピューターや端末へ静止画／動画を送信することもできます。

メールで送信する

1


ホーム画面で  (アプリ)   (アルバム)



 静止画／動画一覧画面が表示されます。

2

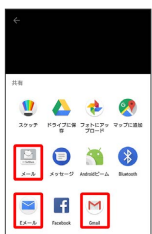
共有したい静止画／動画をタップ




 画像再生画面が表示されます。

3

画像再生画面で画面をタップ    メール / Eメール / Gmail




 以降は、画面の指示に従って操作してください。


・複数のアカウントを登録している場合、デフォルトで設定されているアカウントが表示されます。

+ 複数の静止画／動画を送信する

静止画／動画一覧で送信する静止画／動画をロングタッチ（




 表示）   メール / Eメール / Gmail

 画面の指示に従って操作

・静止画／動画をタップするたびに、選択（）／解除が切り替わります。

Bluetooth®を使用して送信する

1

ホーム画面で  (アプリ)   (アルバム)




 静止画／動画一覧画面が表示されます。



2

共有したい静止画／動画をタップ




 画像再生画面が表示されます。





3


画像再生画面で画面をタップ   Bluetooth



 以降は、画面の指示に従って操作してください。

+ 複数の静止画／動画を送信する

静止画／動画一覧で送信する静止画／動画をロングタッチ ( 表示)   Bluetooth  画面の指示に従って操作

・静止画／動画をタップするたびに、選択 ( 表示) /解除が切り替わります。