

パソコン用ファイルを利用する

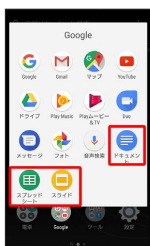
ドキュメント、スプレッドシート、スライドの作成／閲覧／編集ができます。Microsoft® Office (Word、Excel®、PowerPoint®) で作成したファイルも閲覧／編集できます。

文書を作成する

ドキュメントを使用した画面を例に説明します。

1

ホーム画面で (アプリ) (Google) (ドキュメント) / (スプレッドシート) / (スライド)



・確認画面などが表示されたときは、画面の指示に従って操作してください。

2

(+) (→) 画面の指示に従って文書を作成 (→) (✓)



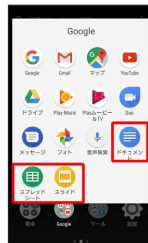
文書が保存されます。

文書を開覧する

ドキュメントを使用した画面を例に説明します。

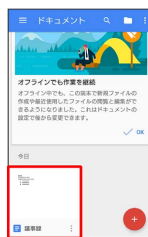
1

ホーム画面で (アプリ) (Google) (ドキュメント) / (スプレッドシート) / (スライド)



2

文書をタップ



文書が表示されます。

- ・ (→) をタップすると編集できます。
- ・確認画面などが表示されたときは、画面の指示に従って操作してください。