



端末設定について

端末設定について

ホーム画面で  (アプリ)  (設定) をタップすると、本機
の各機能のはたらきをカスタマイズできます。
端末設定には次の項目があります。

項目	説明
Wi-Fi	Wi-Fi接続の利用を設定できます。 詳しくは、「Wi-Fiで接続する」を参照してください。
Bluetooth	Bluetooth®接続の利用を設定できます。 詳しくは、「Bluetooth®機能を利用する」を参照してください。
データ使用	モバイルデータ通信の使用量を確認したり、 使用を制限することができます。
機器接続	パソコンやほかの機器に接続するときの設定 ができます。
もっと見る	無線とネットワークに関する機能のはたらきを を設定できます。
テーマ	ホーム画面やロック画面の壁紙、一部の設定 画面のバックグラウンドカラーなどを、統一 したイメージに変更できます。
壁紙	壁紙を設定できます。
画面設定	画面の明るさや文字サイズなどを設定できま す。
通知	通知に関する設定ができます。
音設定	着信音、操作音など、音に関する設定ができ ます。
アプリ	インストールしたアプリケーションの管理や 削除などができます。
ストレージとメモ リ	ストレージとメモリの最適化やデータ転送、 アプリケーションのアンインストールを行 い、内部ストレージの空き容量を確保できま す。
バッテリー	電池の消費を軽減する設定をしたり、電池の 使用状況を確認できます。
ロック画面とセ キュリティ	画面ロックやSIMカードロックなど、セキュリ ティに関する設定ができます。
通話設定	留守番電話、転送電話などのオプションサー ビスや伝言メモなどの設定ができます。 詳しくは、「通話の設定をする」を参照して ください。
位置情報	位置情報の利用を設定できます。
アカウントと 同期	アカウントの新規作成/追加、同期を設定で きます。
Google	各種Google関連サービスの設定ができます。
バックアップと リセット	本機のバックアップと初期化に関する設定が できます。
アシスト	本機の紹介やヒントに関する確認や操作、設 定ができます。
日付と時刻	日付や時刻に関する機能を設定できます。
言語と入力	表示言語や文字入力に関する機能を設定でき ます。



ユーザー補助

TalkBackなどに関する機能を設定できます。

端末情報

本機の状態を確認できます。

1

ホーム画面で  (アプリ)  (設定)



 端末設定画面が表示されます。

2

各項目を設定

 設定が完了します。