



# 機器接続

## 機器接続

パソコンやほかの機器に接続するときの設定ができます。設定できる項目は次のとおりです。

項目	説明
スクリーンミラーリング	スクリーンミラーリングに対応したテレビやタブレットに接続し、本機の画面を表示します。
キャスト	Google Cast™対応機器に本機の画面を表示します。
メディアサーバー	Wi-Fiを利用して、DLNA機器と本機のメディアファイルを共有し、再生できるように設定します。 詳しくは、「DLNA機能を利用する」を参照してください。
画面点灯を維持	外部機器接続中は本機の画面を点灯し続けるかどうかを設定します。
DUALSHOCK™4	ワイヤレスコントローラー (DUALSHOCK™4) で本機を操作できるように設定します。
USB接続設定	パソコン接続時にソフトウェアのインストールウィザードを表示するかどうかを設定します。
印刷	プリンターを使用して本機から印刷できるように設定します。

### 1

ホーム画面で  (アプリ)  (設定)



### 2


#### 機器接続



 機器接続設定画面が表示されます。

### 3

各項目を設定

 設定が完了します。