




本機で使いかたを確認する


本機の操作に慣れていないかたにもわかりやすく、タッチ操作の練習や設定方法の確認ができるアプリケーションを搭載しています。

使い方ガイドを起動する

1

ホーム画面で   (SoftBank)  (使い方ガイド)



 使い方ガイドトップ画面が表示されます。

・はじめて起動したときには、使い方ガイドのご利用にあたっての注意に関する確認画面と、自動更新確認に関する確認画面が表示されます。画面の指示に従って操作してください。




+ 更新確認を自動的に行うかどうかを設定する


使い方ガイドトップ画面で   自動更新設定  設定する /  設定しない  戻る


ステータスバーにアイコンを表示する

通知パネルから使い方ガイドを起動できるように、アイコンを表示させることができます。

1

ホーム画面で   (SoftBank)  (使い方ガイド)



 使い方ガイドトップ画面が表示されます。

・確認画面が表示されたときは、画面の指示に従って操作してください。

2


  常時表示



3

表示する  戻る



 常時表示の設定が完了します。

通知パネルから使い方ガイドを起動する

使い方ガイドをステータスバーに表示しておくことで、機能を確認したいときなど、すぐに起動できます。

1

ステータスバーを下にドラッグして、通知パネルを開く



通知パネルが表示されます。

2

使い方ガイド



使い方ガイドトップ画面が表示されます。

使い方ガイドでできること




項目	説明
1 知りたいことを入力して検索	使い方ガイド内の項目を検索できます。
2 スマホを初めて使う	基本操作を動画やゲームなどで確認することができます。
3 取扱説明書を見る	本機の操作方法を目的別に確認できます。確認したい操作を音声検索することもできます。
4 よくある質問を見る	よくある質問を確認できます。FAQモバイルサイトへも簡単にアクセスできます。
5 アプリを探す	おすすめのアプリケーションが紹介されています。

基本操作を確認する

スマートフォンをはじめて使うか向けのメニューで、基本操作を学ぶことができます。

1

ホーム画面で (SoftBank) (使い方ガイド)



使い方ガイドトップ画面が表示されます。

確認画面が表示されたときは、画面の指示に従って操作してください。

2

スマホを初めて使う



スマホをはじめて使うか向けのメニュー画面が表示されます。

はじめて使うか向けの画面でできること



項目	説明
1 動画で操作を学ぶ	基本的な操作を動画で確認できます。
2 操作を練習する	基本操作をゲームやチュートリアルで体験することができます。
3 アプリを学ぶ	本機にインストールされているアプリケーションのはたらきを確認できます。