








クイック設定ツールの変更について

クイック設定パネルに表示されるクイック設定ツール、およびクイック設定パネルで  をタップしたときに表示されるクイック設定ツールが追加/変更されます。

追加されるクイック設定ツール

クイック設定ツール	機能
通知の鳴動OFF	<p>通知などの音やバイブレーションを動作させないように設定できます。</p> <p>サイレント  完了 をタップすると、すべての音とバイブレーションがブロックされます。</p> <p>アラームのみ  完了 をタップすると、アラーム、動画・音楽などの音声、ゲームの音声を除く通知音とバイブレーションがブロックされます。</p> <p>重要な通知のみ  完了 をタップすると、アラーム、リマインダー、予定、指定した人からの電話の着信音を除く音とバイブレーションがブロックされます。</p> <p>クイック設定パネルの  をタップして有効なクイック設定ツールに設定すると利用できます。</p>
テザリング	<p>Wi-Fiテザリング機能のオン/オフを設定できます。</p> <p>クイック設定パネルの  をタップして有効なクイック設定ツールに設定すると利用できます。</p>

名称が変更されるクイック設定ツール

クイック設定ツール	機能
画面のキャスト	<p>「キャスト」に変更されます。</p> <p>「画面のキャスト」同様に、Google Cast対応機器に本機の画面を表示します。</p>
ローミング	<p>「データローミング」に変更されます。</p> <p>「ローミング」同様に、海外でのデータ通信の設定を切り替えることができます。</p> <p>クイック設定パネルの  をタップして有効なクイック設定ツールに設定すると利用できます。</p>