

あんしんバックアップの変更について

あんしんバックアップの画面や操作方法が変更されます。ブックマークについては、バックアップが非対応に変更されます。データをサーバーに保存/サーバーから読み込みする際に、別のアカウントでサーバーにアクセスする機能は削除されます。連絡先変更お知らせメールの機能が追加されます。

+ あんしんバックアップ利用時の操作

保存/読み込みの履歴を確認する

ホーム画面で     (あんしんバックアップ)

   保存・読み込み履歴

あんしんバックアップのヘルプ/利用規約/バージョンなどを表示する

ホーム画面で    (あんしんバックアップ)

  /  ヘルプ / 利用規約

・アプリケーションのバージョンは、メニューの上部で確認できます。


データを保存する

電話帳/カレンダー/発着信履歴/画像/音楽/動画/メールのデータを保存します。あんしんバックアップ画面で **データの保存 (バックアップ)** をタップし、画面の指示に従って操作します。

- ・ブックマークデータは保存できません。
- ・メールデータを保存する場合は、「データの保存」画面で「メール」の各データを選択します。

+ あんしんバックアップ利用時のその他の操作

定期的に自動で保存する

あんしんバックアップ画面で   **定期保存設定**  画面の指示に従って操作

「S!メール (MMS) どこでもアクセス」に電話帳のデータをエクスポートする

あんしんバックアップ画面で   **S!メールどこでもアクセス**  画面の指示に従って操作

データを戻す

サーバーやSDカードなどに保存したデータを選択して本機に戻します。




あんしんバックアップ画面で **データの読み込み (復元)** をタップし、画面の指示に従って操作します。

+ あんしんバックアップ利用時のその他の操作

機種変更前にサーバーに保存した電話帳データを読み込む

あんしんバックアップ画面で   **携帯電話から電話帳読み込み**  画面の指示に従って操作

保存したデータを削除する

あんしんバックアップ画面で   **保存データの削除**  画面の指示に従って操作

連絡先変更お知らせメールを利用する

あんしんバックアップ画面で   **連絡先変更お知らせメール** 