

マナーモードについて

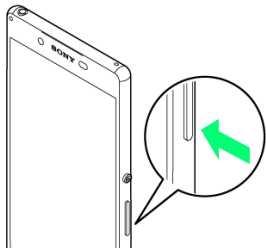
マナーモードを利用する


周囲に迷惑がかからないよう、着信音や操作音などが鳴らないように設定できます。



- ・マナーモード中でも、カメラ撮影時のシャッター音、動画撮影時の撮影開始/終了音、動画・音楽の音声などは鳴ります。

1

音量キーの下を長押し



音量調節バーのアイコンが  に変わり、マナーモード（バイブレーションなし）に設定されます。

- ・音量キーの上または下を押す  をタップすると、音量調節バーのアイコンが  に変わり、マナーモード（バイブレーションあり）に設定されます。
- ・マナーモードを設定しているときに、音量キーの上を押すとマナーモードが解除されます。