




## PINコードについて

PINコードとは、SIMカードの暗証番号です。第三者による本機の無断使用を防ぐために使用します。お買い上げ時には「9999」に設定されています。

### PINコードを有効にする


PINコードを有効にすることで、SIMカードを本機に取り付けた状態で電源を入れたとき、PINコードを入力する画面を表示するように設定できます。

1

ホーム画面で   (設定)  セキュリティ



2

SIMカードロック設定  SIMカードをロック  PINコードを入力 

 PINコードが有効になります。




### ! PINコードについてのご注意

PINコードの入力を3回間違えると、PINロック状態となります。その際は、PINロック解除コード（PUKコード）が必要となります。PUKコードについては、お問い合わせ先までご連絡ください。PUKコードを10回間違えると、SIMカードがロックされ、本機が使用できなくなります。その際には、ソフトバンクショップにてSIMカードの再発行（有償）が必要となります。

## PINコードを変更する








PINコードを有効にしている場合のみ操作できます。


1

ホーム画面で   (設定)  セキュリティ



2

SIMカードロック設定  SIM PINの変更  現在のPINコードを入力   新しいPINコードを入力   新しいPINコードを再度入力 

 PINコードが変更されます。