

ホーム画面をアレンジする

ホーム画面の壁紙を設定したり、ショートカットやウィジェット、フォルダを追加してアプリケーションやデータに簡単にアクセスできます。

+ ホーム画面のアレンジ時の操作

ウィジェットやアイコンを移動する

ホーム画面で対象のアイテムをロングタッチ → 移動したい場所にドラッグ

ウィジェットやアイコンを削除する

ホーム画面で対象のアイテムをロングタッチ → **削除** までドラッグ

壁紙を変更する


1

ホーム画面のアイコンがない場所をロングタッチ → **壁紙**



2

壁紙をタップ

 壁紙が設定されます。

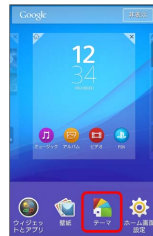
・選択した壁紙によっては、以降も操作が必要な場合があります。画面の指示に従って操作してください。

テーマを変更する

ホーム画面やロック画面の壁紙などのテーマを変更できます。

1

ホーム画面のアイコンがない場所をロングタッチ → **テーマ**



2

テーマをタップ



3



4

OK

 テーマが設定されます。

ショートカットを追加する

アプリケーションのショートカットを追加します。

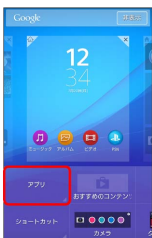
1

ホーム画面のアイコンがない場所をロングタッチ → **ウィジェットとアプリ**



2


アプリ



3

ショートカットを作成するアプリケーションをタップ



 ショートカットが追加されます。

- ・設定画面が表示されたときは、画面の指示に従って操作してください。

ウィジェットを追加する

追加できるおもなウィジェットは次のとおりです。

項目	説明
おすすめのコンテンツを楽しむ	Google Playのおすすめコンテンツを表示します。
カメラ	撮影モードを選択して、カメラを起動します。
カレンダー	カレンダーの予定を表示します。
クイック Throw	本機のコンテンツを再生できる機器を検索して表示します。
ドライブ	Google ドライブを利用できます。
ハンガアウト	写真や絵文字、動画などを使ってチャットができます。
ブックマーク	Chromeのブックマークを表示します。
ミュージック	曲の再生や一時停止、スキップの操作ができます。
メール (簡易表示) / (詳細表示)	SoftBankメールを起動します。
よく使う連絡先	使用頻度の高い連絡先を表示します。
再生-マイライブラリ	動画や書籍などのコンテンツを表示します。
時計	時計を表示します。タップすると「アラームと時計」アプリケーションを起動できます。
写真とムービー	静止画や動画などを表示します。
世界時計	世界時計を表示します。
天気	天気を表示します。
Eメール	eメールのアカウントやフォルダを選択して表示します。
Facebook Buttons	Facebookにコメントを投稿したり、画像を選択してアップロードできます。
Facebook Status	Facebookのコメントを表示したり、投稿したりできます。
Gmail	選択したラベルのメールをすぐに確認できます。
Google Now	時間帯や現在地、ロケーション履歴に基づいてそのときに必要と思われる情報を自動的に表示します。
Google Play ブックス	Google Playブックスで購入した電子書籍を閲覧します。
Google+ユーザーの場所	Google+ユーザーの位置情報を表示します。
Google+投稿	Google+の投稿などを確認できます。
Googleアプリ	ウェブページや本機内を検索できます。
Lifelog	歩数や消費カロリーなど、日々のさまざまな活動を記録して表示します。
OfficeSuite最近の履歴	最近のOfficeSuiteを使用した履歴を表示します。
Playストア	Playストアで配信されているアプリケーションをランダムに表示します。
Pocket WiFi (1x1) / (2x1) / (4x1)	テザリングを設定できます。

Reader™ Store widget	ソニーのeBookストア「ReaderStore」を表示します。
Sociallife シェア	FacebookやTwitterなどのSNSにメッセージを投稿できます。
Sociallife タイムライン	FacebookやTwitterなどのSNS、お気に入りのニュースサイトから1つを選択して表示します。
Sociallife ヘッドライン	FacebookやTwitterなどのSNS、お気に入りのニュースサイトなどのヘッドラインをまとめて表示します。
STAMINAモード	STAMINAモードのON/OFFを切り替えることができます。
TrackID™	TrackID™を表示します。
TV SideView	テレビ番組表を表示したり、本機をソニー製テレビなどのリモコンとして利用します。
Twitter (小) / (大)	Twitterのツイートを表示します。ダイレクトにツイートすることもできます。
What's New	What's Newを表示します。

1

ホーム画面のアイコンがない場所をロングタッチ → **ウィジェットとアプリ**



ウィジェット一覧画面が表示されます。

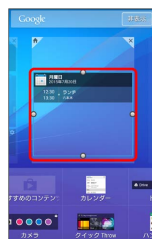
2

追加したいウィジェットをロングタッチ



3

追加したい場所にドラッグ



ウィジェットが追加されます。

・設定画面が表示されたときは、画面の指示に従って操作してください。

フォルダを追加する

1

ホーム画面でフォルダに入れたいアイコンをロングタッチ



2

同じフォルダへ入れたいアイコンの上にドラッグ



フォルダが追加されます。

+ フォルダ名を変更する

ホーム画面で対象のフォルダをタップ → ✎ → フォルダ名を入力 → **完了**