

静止画／動画を共有する

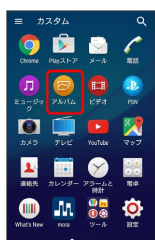
アルバムでは、メールや他のアプリケーションと連動して、静止画／動画を送信することができます。また、Bluetooth®を使用して、他のコンピューターや端末へ静止画／動画を送信することもできます。


静止画／動画をメールで送信する

静止画／動画をメールに添付して送信できます。

1

ホーム画面で    (アルバム)




 静止画／動画一覧画面が表示されます。

2

共有したい静止画／動画をタップ



 画像再生画面が表示されます。


・複数の画像を選択したい場合は、画像をロングタッチした状態で、選択したい他の画像をタップします。

3

画像再生画面で画面をタップ    / 

/ Gmail



 以降は、画面の指示に従って操作してください。


・複数のアカウントを登録している場合、デフォルトで設定されているアカウントが表示されます。


静止画／動画をBluetooth®を使用して送信する

Bluetooth®を使用して、複数の静止画／動画を他の端末やコンピューターに送信できます。

1


ホーム画面で    (アルバム)




 静止画／動画一覧画面が表示されます。




2

共有したい静止画／動画をタップ




 画像再生画面が表示されます。

3

画像再生画面で画面をタップ   



 以降は、画面の指示に従って操作してください。