




# ハンガアウトを利用する

ハンガアウトは、Googleのインスタントメッセージサービスです。ハンガアウト利用者とコミュニケーションをとることができます。また、ビデオハンガアウトも利用できます。あらかじめ、Googleアカウントでログインしておいてください。

## ハンガアウトを利用する

1

ホーム画面で  (Google)  (ハンガアウト)





 ハンガアウト画面が表示されます。


- ・確認画面が表示されたときは、画面の指示に従って操作してください。


2



3

相手の名前／メールアドレス／電話番号／サークルを入力  相手をタップ  画面の指示に従って操作




 チャット画面／ビデオチャット画面が表示されます。


- ・文字を入力するたびに、該当する相手が表示されます。
- ・相手がハンガアウトに参加していない場合は、その旨のメッセージが表示されます。**招待** をタップすると、相手をハンガアウトに招待することができます。

## + ハンガアウト利用時の操作

チャットを終了する

チャット画面で 

ビデオチャットを終了する

ビデオチャット画面で 

チャットの履歴を無効にする

チャット画面で   **履歴を無効にする**

チャットを削除する

チャット画面で   **削除**  **削除**