

音楽を聴く（ミュージック）

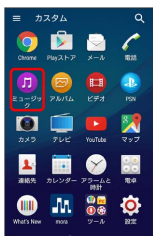
音楽を再生する


音楽やプレイリストなどを再生できます。次のファイル形式に対応しています。

- ・ WAV (PCM、G.711) (.wav)、AAC (.3gp、.m4a、.mp4)、AAC+ (.3gp、.m4a、.mp4)、eAAC+ (.3gp、.m4a、.mp4)、MP3 (.mp3)、AMR-NB (.3gp)、AMR-WB (.3gp)、MIDI (SPMIDI/GM/GML (.mid)、XMF (.xmf)、Mobile XMF 1.0 (.mxmf)、RTTTL/RTX (.rtttl、.rtx)、OTA (.ota)、iMelody (.imy))、Ogg Vorbis (.ogg)、FLAC (.flac)、WMA (.wma)、ALAC (.m4a)、DSD (.dsf、.dff)、Opus (.mkv)、AIFF (.aiff、.aif、.aifc)

1






ホーム画面で    (ミュージック)



 ミュージックのホーム画面が表示されます。

- ・以降は、画面の指示に従って操作してください。

通常の楽曲データのハイレゾ・オーディオ相当での再現について

通常の楽曲データをハイレゾ・オーディオ相当で再現するには、ミュージックのホーム画面で  **設定**  **サウンドエフェクト**  **サウンドエフェクト**  **DSEE HX** ( 表示) をタップして、有効にしてください。対応ヘッドホン使用時のみ再現されます。