

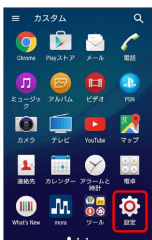
# データ使用

## データ使用

モバイルデータ通信の使用量を確認したり、使用を制限することができます。

1


ホーム画面で   (設定)



2

### データ使用





 データ使用画面が表示されます。

### + データ使用利用時の操作

#### モバイルデータ通信を有効にするかどうかを設定する

データ使用画面で **モバイルデータ通信**

- ・確認画面が表示されたときは、画面の指示に従って操作してください。
- ・**モバイルデータ通信** をタップするたびに、有効 (  ) / 無効 (  ) が切り替わります。



#### データ使用量が増加したときに警告する容量を設定する

データ使用画面でグラフ上の横棒 (黒色) の右端を上下にドラッグ


- ・データ使用量は目安です。実際の使用量とは異なる可能性があります。
- ・モバイルデータ通信が有効のときに利用できます。

#### モバイルデータの利用を制限するかどうかを設定する

データ使用画面で **モバイルデータの上限を設定**

- ・**モバイルデータの上限を設定** をタップするたびに、設定 (  ) / 解除 (  ) が切り替わります。
- ・確認画面が表示されたときは、画面の指示に従って操作してください。
- ・モバイルデータの利用を制限しているときは、グラフ上の横棒 (赤色) の右端を上下にドラッグすると、データ使用量の上限を設定できます。
- ・モバイルデータ通信が有効のときに利用できます。


#### データ使用の周期を設定する

データ使用画面でデータ使用周期の右側にある  をタップ

 **データ使用周期を変更**  **設定**


- ・モバイルデータ通信が有効のときに利用できます。
- ・画面下部に表示されているアプリケーション名をタップすると、アプリケーションごとのデータ使用状況を確認することができます。

#### バックグラウンドのモバイルデータ通信を制限するかどうかを設定する

データ使用画面で  **バックグラウンドデータ制限** / **バックグラウンドデータを許可**



- ・確認画面が表示されたときは、画面の指示に従って操作してください。


#### Wi-Fiの使用状況を表示するかどうかを設定する

データ使用画面で  **Wi-Fiの使用状況を表示** / **Wi-Fiの使用状況を非表示**


- ・**Wi-Fiの使用状況を表示** を有効にすると、データ使用画面の上部に「モバイル」 / 「Wi-Fi」タブが表示されます。「Wi-Fi」タブをタップすると、Wi-Fiを使用したモバイルデータの利用制限について設定できます。

#### バックグラウンドでアプリケーションがWi-Fiネットワークを利用しないようにする

データ使用画面で  **ネットワーク制限** 

- ・Wi-Fiネットワークの  をタップすると制限を解除します。
- ・Wi-Fi接続中に設定できます。

#### モバイルネットワークの設定をする

データ使用画面で  **モバイルネットワーク** 