

その他の設定

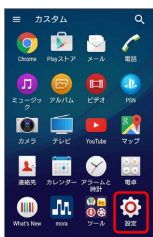
その他の設定

無線とネットワークに関するその他の機能のはたらきを設定できません。設定できる項目は次のとおりです。

項目	説明
機内モード	電源を入れたまま、電波を発する機能をすべて無効に設定します。 詳しくは、「機内モードを利用する」を参照してください。
標準のメッセージアプリ	通常使うメッセージアプリケーションを設定します。
VPN	VPNを追加します。
モバイルネットワーク	ネットワークモードなどを設定します。
NFC/おサイフケータイ 設定	NFC/おサイフケータイ® 設定を設定します。 詳しくは、「NFC/おサイフケータイ®を利用する」を参照してください。

1

ホーム画面で   (設定)



2

その他の設定



 その他の設定画面が表示されます。


3


各項目を設定

 設定が完了します。

+ その他の設定利用時の操作

標準のメッセージアプリケーションを設定する

その他の設定画面で **標準のメッセージアプリ**  **メール**
/ **ハンガアウト**

 標準のメッセージアプリケーションとして設定されます。

VPNを設定する


本機からVPNアクセスを設定するには、ネットワーク管理者からセキュリティに関する情報を得る必要があります。詳しくは、次のホームページをご覧ください。



<http://www.sonymobile.co.jp/support/>

その他の設定画面で **VPN**  **+**  ネットワーク管理者の指示に従い設定項目をタップ  内容を設定  **保存**

・あらかじめ画面ロックの解除方法を設定してください。

VoLTEを有効/無効にする

その他の設定画面で **モバイルネットワーク**  **VoLTEを有効**

・ **VoLTEを有効** をタップするたびに、有効 () / 無効 () が切り替わります。

・ VoLTEをご利用いただく際には、別途お申し込みが必要です。