

言語と入力

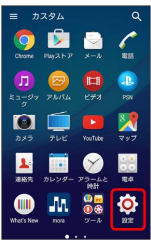
言語と入力

表示言語や文字入力に関する機能を設定できます。設定できる項目は次のとおりです。

項目	説明
地域／言語	使用する言語を設定します。
現在のキーボード	キーボードを設定します。
外国語キーボード	外国語キーボードの動作を設定します。
中国語キーボード	中国語キーボードの動作を設定します。
POBox Plus	POBox Plusキーボードの動作を設定します。
Google音声入力	Google音声入力の動作を設定します。
スペルチェッカー	入力時にスペルチェックをするかどうかを設定します。
ユーザー辞書	ユーザー辞書に単語を登録します。
音声入力	Google音声検索時に使用する言語や音声出力方法などの詳細設定をします。
テキスト読み上げ	テキスト読み上げエンジンを設定したり、読み上げの速度の変更やサンプルを再生します。テキスト読み上げエンジンは日本語には対応していません。
ポインタースピード	マウス/トラックパッド利用時のポインタースピードを設定します。

1


ホーム画面で   (設定)



2


言語と入力



 言語と入力画面が表示されます。

3

各項目を設定

 設定が完了します。

+ 言語と入力利用時の操作

使用する言語を設定する

言語と入力画面で **地域／言語**  **言語をタップ**  **OK**

キーボードを設定する


言語と入力画面で **現在のキーボード**  **キーボードをタップ**

Google音声入力の設定をする


言語と入力画面で **Google音声入力**  **各項目を設定**

Google音声入力の動作を設定する

言語と入力画面で **音声入力**  **音声入力サービスを選択**



・  をタップすると詳細な設定ができます。

テキスト読み上げの動作を設定する

言語と入力画面で **テキスト読み上げ**  **項目をタップ** 
画面の指示に従って操作

・ テキスト読み上げエンジンは日本語には対応していません。

マウス/トラックパッドのポインタースピードの設定をする

言語と入力画面で **ポインタースピード**  **バーをドラッグして速度調整**  **OK**