

ユーザー補助

ユーザー補助

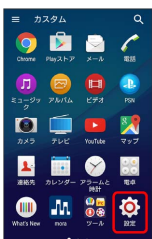
TalkBackやタッチガイドなどに関する機能を設定できます。設定できる項目は次のとおりです。

項目	説明
TalkBack ¹	ユーザー補助サービス (TalkBack) を設定します。
スイッチアクセス	本機の操作にキーを割り当てるかどうかを設定します。
字幕	字幕を表示するかどうかを設定したり、字幕の言語や文字サイズなどを設定します。
拡大操作	画面を3回タップして拡大/縮小するかどうかを設定します。
大きい文字サイズ	文字サイズを大きくするかどうかを設定します。
高コントラストテキスト ²	背景色に対して文字色をくっきり表示する設定をします。
電源ボタンで通話を終了 ³	通話中に \odot を押したとき、通話を終了するかどうかを設定します。
画面の自動回転	画面を自動回転させるかどうかを設定します。
パスワードの音声出力	パスワードを音声出力するかどうかを設定します。
満充電時に音を鳴らす	充電完了時に音で通知するかどうかを設定します。
ショートカット	ユーザー補助機能を起動するかどうかを設定します。
テキスト読み上げ ¹	テキスト読み上げ時の詳細設定をします。
長押し感知までの時間	ロングタッチをするときの、画面を押し続ける時間を設定します。
色反転 ²	画面の色を反転させるかどうかを設定します。
色空間補正 ²	赤と緑が区別しにくい場合に色補正します。

- 1 日本語には対応していません。
- 2 試験的な機能のため、適切に機能しない場合があります。
- 3 「電源ボタンで通話を終了」がオンの状態で、通話中にスリープモードになった場合、音量キーの上/下を押すとスリープモードから復帰できます。

1


ホーム画面で    (設定)



2


ユーザー補助



 ユーザー補助画面が表示されます。

3

各項目を設定

 設定が完了します。