

## 電話帳／通話履歴から電話をかける


電話帳や通話履歴を利用して、簡単に電話をかけることができます。

### 電話帳から電話をかける


1

ホーム画面で  (プリインストール) →  (電話帳)



 連絡先画面が表示されます。


2

対象の連絡先をロングタッチ → 



 電話がかかります。相手が電話を受けると、通話ができます。

3

通話が終了したら 

 通話が終了します。

### 通話履歴から電話をかける

1

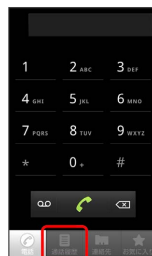
ホーム画面で  (プリインストール) →  (電話帳)




 連絡先画面が表示されます。


2


 をタップ



 通話履歴画面が表示されます。

3

対象の通話履歴の  をタップ

 電話がかかります。相手が電話を受けると、通話ができます。

4

通話が終了したら 

 通話が終了します。