

# アプリケーション設定

## アプリケーション設定

### + 提供元不明のアプリ

Androidマーケット以外から入手したアプリケーションのインストール許可を設定する

ホーム画面で  →  →  → 

- ・ **提供元不明のアプリ** をタップするたびに、設定 (  ) / 解除 (  ) が切り替わります。
- ・ 確認画面が表示されたときは、画面の指示に従って操作してください。
- ・ お使いのソフトバンク携帯電話と個人データを保護するため、Androidマーケットなどの信頼できる発行元からのアプリケーションのみダウンロードしてください。

### + アプリケーションの管理

インストール済みのアプリケーションの名前/バージョン、メモリ使用状況などを確認する

ホーム画面で  →  →  →  → 

- ・ アンインストールや強制停止することもできます。

### + 実行中のサービス

現在実行中のサービスを表示する

ホーム画面で  →  →  → 

- ・ 実行中のサービスを停止するときは、停止するサービスをタップしたあと、 **停止** をタップします。

### + ストレージ使用状況

アプリケーションのストレージ使用状況を表示する

ホーム画面で  →  →  → 

### + 電池使用量

アプリケーションごとの電池使用量を確認する

ホーム画面で  →  →  → 



### + 開発

USB接続時にデバッグモードにするかどうかを設定する

ホーム画面で  →  →  →  → 


- ・ **USBデバッグ** をタップするたびに、設定 (  ) / 解除 (  ) が切り替わります。
- ・ 確認画面が表示されたときは、画面の指示に従って操作してください。

充電中に画面をスリープさせるかどうかを設定する

ホーム画面で  →  →  →  → 

- ・ **スリープモードにしない** をタップするたびに、設定 (  ) / 解除 (  ) が切り替わります。

擬似位置情報の利用を許可するかどうかを設定する

ホーム画面で  →  →  →  → 

- ・ **擬似ロケーションを許可** をタップするたびに、設定 (  ) / 解除 (  ) が切り替わります。