


読取カメラに関する変更

メジャーアップデートにより、従来の「バーコードリーダー」、「名刺リーダー」、「ラクラク瞬漢／瞬英ルーペ」、「テキストリーダー」、「情報リーダー」（お店情報リーダー）の各アプリケーションが「読取カメラ」として統合されます。

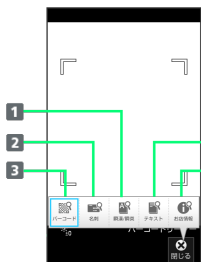
本機能において、以下の変更以外はAndroid2.2時とほぼ同様です。Android 2.2の各機能を確認するときは、次のリンクから移動してください。

- ・「バーコードリーダー」へ移動
- ・「名刺リーダー」へ移動
- ・「ラクラク瞬漢／瞬英ルーペ」へ移動
- ・「テキストリーダー」へ移動
- ・「情報リーダー」（お店情報リーダー）へ移動

読取カメラ画面の見かた

（読取カメラ）を選択すると、読取カメラ画面が表示されます。読取カメラ画面から各機能を起動することができます。

- ・各起動アイコンが表示されていないときは、**切替** を選択すると表示されます。




- 1 ラクラク瞬漢／瞬英ルーペを起動
- 2 名刺リーダーを起動
- 3 バーコードリーダーを起動
- 4 テキストリーダーを起動
- 5 情報リーダー（お店情報リーダー）を起動

その他の変更について


「テキストリーダー」利用時は、次の操作が変更となります。

+ その他の変更に関する操作

読み取り文字の種類を変更する

ランチャー画面で （読取カメラ） → テキスト → 撮影 → 読み取る行を選択 → 読取 → MENU → モードを選択

読み取り結果を修正する

ランチャー画面で （読取カメラ） → テキスト → 撮影 → 読み取る行を選択 → 読取 → 決定 → MENU → 編集 → 編集完了 → 完了