

便利な発信方法を利用する


電話帳や通話履歴を利用して、簡単に電話をかけることができます。

電話帳を利用する

1

ランチャー画面で  (電話帳)




 電話帳画面が表示されます。

2

読みの行を選択 → 相手を選択


 電話帳詳細画面が表示されます。


3

発信する電話番号の 

通話履歴を利用する

1

ランチャー画面で  (電話)


 電話発信画面が表示されます。

・不在着信などがあるときは、履歴詳細画面が表示されることがあります。


2

着信履歴 / 発信履歴



 履歴一覧画面が表示されます。

3

相手をロングタッチ → 

 発信されます。