


メールアドレスを変更する


お買い上げ時のメールアドレスから、好きな文字に変更することができます。
変更できるのは、「@」よりも前の部分です。

メールアドレスを変更する

- ・メジャーアップデートを行うと、一部変更されます。おもな変更点については、こちらをご参照ください。


1

ランチャー画面で  (メール)

 メール一覧画面 (受信ボックス) が表示されます。

2

設定  メール・アドレス設定

 My SoftBankに接続されます。

- ・以降は、画面の指示に従って操作してください。

My SoftBankについて

My SoftBankでは、そのほか迷惑メールブロックの設定なども行うことができます。