

テレビ（ワンセグ）を視聴する


日本国内の地上デジタルテレビ放送、移動体通信向けサービス「ワンセグ」を視聴することができます。

海外では、放送形式や放送の周波数が異なるため利用できません。



チャンネルを設定する（はじめてお使いになるとき）


1

ランチャー画面で （ワンセグ）  

 エリア選択画面が表示されます。

2

地方を選択  都道府県を選択  地域を選択



・チャンネルのスキャン（検索）が始まり、終了するとチャンネル一覧画面が表示されます。

3

OK

 チャンネル設定が完了します。

テレビを視聴する

・メジャーアップデートを行うと、一部変更されます。おもな変更点については、こちらをご参照ください。

1


ランチャー画面で （ワンセグ）

・横持ちにすると、自動的に横画面で表示されます。（以降は、横画面での操作を中心に説明します。）

2

左右にフリックして放送局を選局

3

テレビを終了するときは 

テレビ画面の見かた



1 エリア名／番組名／放送局名など

2 テレビ受信状態

3 2D／3D切替

+ テレビ視聴に関する操作

音量を調整する

視聴中に  / 

パネルを表示する

テレビ画面の映像部分をタップ

番組情報を確認する

テレビ画面（横画面）で **MENU** → **番組操作** → **番組情報**

番組表を利用する

テレビ画面（横画面）で **MENU** → **番組操作** → **番組表**
→ 画面の指示に従って操作

データ放送を確認する

データ放送は縦画面で視聴すると自動的に表示されます。番組の情報を入手したり、番組に参加することができます。

データ放送の各項目をタップ

+ チャンネル設定

受信したチャンネルを追加する

テレビ画面で **MENU** → **その他** → **チャンネル設定** → **エリア切替** → エリアをロングタッチ → **チャンネル更新** → **追加更新** → **OK**

エリア内の全チャンネルを消去して更新する

テレビ画面で **MENU** → **その他** → **チャンネル設定** → **エリア切替** → エリアをロングタッチ → **チャンネル更新** → **全更新** → **はい** → **OK**

チャンネルを削除する

テレビ画面で **MENU** → **その他** → **チャンネル設定** → **チャンネル切替** → チャンネルをロングタッチ → **削除** → **はい**

+ テレビ視聴中

視聴中のチャンネルを保存する

テレビ画面で **MENU** → **その他** → **チャンネル設定** → **チャンネル保存** → チャンネルを選択

・上書きするときには、このあと **はい** を選択します。

3D映像に切り替える

テレビ画面（横画面）で **3D**

+ 字幕／音声設定

字幕の有無を設定する

テレビ画面で **MENU** → **字幕／音声設定** → **字幕表示** → 項目を選択

・番組内容によっては、利用できないことがあります。

音声言語を設定する

テレビ画面で **MENU** → **字幕／音声設定** → **音声言語** → 設定項目を選択

・番組内容によっては、利用できないことがあります。

+ AV設定

映像／サウンドの効果を設定する

テレビ画面で **MENU** → **その他** → **AV設定** → **AVポジション** → 効果を選択

・AVポジションを **ジャンル連動** 以外に設定すると、**映像設定**、**サウンド設定** が有効となります。

映像の色あいなどを調整する

テレビ画面で **MENU** → **その他** → **AV設定** → **映像設定** → 項目を選択 → 調整バーをスライド → **OK**

調整した映像設定をリセットする

テレビ画面で **MENU** → **その他** → **AV設定** → **映像設定** → **リセット** → **はい**

サウンドの効果を設定する

テレビ画面で **MENU** → **その他** → **AV設定** → **サウンド設定** → 効果を選択

+ データ放送

データ放送を全画面で表示する

テレビ画面（縦画面）で **MENU** → **その他** → **データ放送設定** → **データ放送全画面表示**

データ放送のトップページに戻る

テレビ画面（縦画面）で **MENU** → **その他** → **データ放送設定** → **データ放送トップに戻る**

? テレビ視聴について

Q. テレビが起動できない

A. 電池残量が少ないときは、テレビを起動できません。電池パックを充電してください。

Q. テレビが視聴できない

A. テレビ受信状態は良好ですか。テレビ電波の強い場所へ移動してください。

Q. チャンネルのエリア設定がうまくいかない

A. チャンネル更新の **全更新** を行ってみてください。チャンネルのエリア設定は、地域や放送開始時期などによって、正しく設定できないことがあります。

! テレビ利用時のご注意

自転車やバイク、自動車などの運転中は、テレビを利用しないでください。また、歩行中は、周囲の交通に十分ご注意ください。