

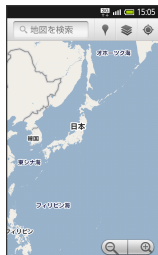
# 地図を利用する

現在地や指定した場所の地図を表示したり、目的の場所への経路を検索することができます。

## 指定した場所の地図を表示する

1

ランチャー画面で  (マップ)





 マップ画面が表示されます。

2

地図検索入力欄を選択

3

住所や都市、施設名などを入力  

 指定した場所の地図が表示されます。

## + マップに関する操作

### 現在地の地図を表示する

あらかじめ現在地情報を有効にしておいてください。

マップ画面で 

### マップの詳しい操作を調べる

マップ画面で  MENU  その他  ヘルプ