

トークを利用する

トーク（携帯電話やインターネット）を利用しているユーザー同士で、メッセージをリアルタイムにやりとりできます。
あらかじめ、本機にGoogleアカウントを設定しておいてください。

友だちをトークに招待する



1

ランチャー画面で （トーク）





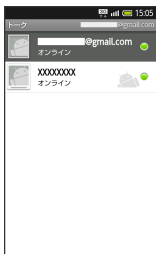
 トーク画面が表示されます。

2

  友だちを追加

3

相手のGoogleアカウントを入力   招待状を送信



・友だちが招待を受け入れると、トーク画面に友だちのアカウントが表示されます。


トークを利用する

1

トーク画面で相手を選択  メッセージを入力

2



 トークを終了する

トーク画面で   