

# メモ帳として利用する


よく利用する文章やちょっとした覚え書きなどを、手軽に登録することができます。

## メモ帳に登録する

1

ランチャー画面で  (メモ帳)



 メモ帳一覧画面が表示されます。

2

新規作成  メモ内容を入力

3




保存

## + メモ帳に関する操作

### メモを確認する

メモ帳一覧画面で、メモを選択

### メモを編集する

メモ帳一覧画面で、メモを選択  編集  編集完了 

保存

### メモを選んで削除する

メモ帳一覧画面で 選択削除  メモを選択 (  表示)

 実行  はい

### メモをすべて削除する

メモ帳一覧画面で MENU  全件削除  はい

### メモをtxtファイルに変換する

メモ帳一覧画面で、メモを選択  MENU  .txtに変換 

OK