

文字情報を電話帳に登録する

店名や電話番号などの文字情報（日本語／英数字）を読み取り、電話帳に登録することができます。

文字の形やカラー、サイズなどによっては、正しく読み取れないものもあります。

情報リーダーを利用する


- ・メジャーアップデートを行うと、一部変更されます。おもな変更点については、こちらをご参照ください。

1

ランチャー画面で （情報リーダー）

 情報リーダー画面が表示されます。


2

読み取る文字を画面中央に表示  **読取**




3

登録

 撮影した画像が表示されます。

4

枠をドラッグして表示する範囲を決定  **保存**



 読み取った情報が入力された電話帳編集画面が表示されます。

- ・このあと、必要に応じてその他の項目を入力します。

5

保存  **はい**

その他の読み取り機能

名刺リーダー：名刺を読み取り電話帳に登録

テキストリーダー：文字を読み取りメールやメモ帳に登録

バーコードリーダー：QRコード／JANコードを読み取り利用

+ 情報リーダーに関する操作

明るさを調整する

情報リーダー画面を上下にスライド

モバイルライトを点灯／消灯する

情報リーダー画面で **MENU**  **モバイルライト**  **ON** / **OFF**

フォーカス設定を変更する

情報リーダー画面で **MENU**  **フォーカス設定**  **設定項目** を選択

ヘルプを確認する

情報リーダー画面で **MENU**  **ヘルプ**

? 情報リーダーについて

- Q. アプリケーションが起動しない／終了する
- A. 電池残量が少なくありませんか。起動時に電池残量が足りないときは、アプリケーションが起動しません。また、約3分間操作をしなかったときは、アプリケーションが終了します。