

## Bluetooth®機能を利用する

Bluetooth®対応の携帯電話などと接続して通信を行ったり、ヘッドセットなどのハンズフリー機器と接続して利用することができます。

本機は、すべてのBluetooth®機器とのワイヤレス接続を保証するものではありません。

相手機器によっては、正しく接続できないことがあります。ワイヤレス通話やハンズフリー通話のとき、状況によっては雑音が入ることがあります。

### Bluetooth®機能を有効にする

1

MENU → 端末設定

2

無線とネットワーク → Bluetooth

- Bluetooth を選択するたびに、設定 (  ) / 解除 (  ) が切り替わります。

### Bluetooth®機器を登録する

近くにあるBluetooth®機器を検索し、本機に登録します。登録したBluetooth®機器には、簡単な操作で接続することができます。

- あらかじめ、登録するBluetooth®機器のBluetooth®機能を有効にしておいてください。
- 登録できる機器は、最大20件です。

1

MENU → 端末設定

2

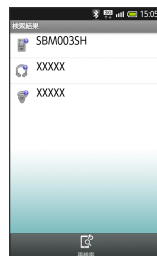
無線とネットワーク → Bluetooth設定



Bluetooth®設定画面が表示されます。

3

新規デバイス登録 → OK



Bluetooth®機器の検索が始まり、完了すると検索機器一覧画面が表示されます。

- 検索できる機器は、最大20件です。登録する機器が見つからないときは、再検索を行ってください。

4

機器を選択 → 登録する側される側で同じ認証パスキーを入力

→ OK

- Bluetooth®機器が本機に登録されます。
- 登録する機器によっては、認証パスキーの入力は不要です。
- 認証パスキーとは、本機と接続する機器とを認証し合うための任意の数字 (4~16桁) です。

## 登録済みのBluetooth® 機器と接続する

1

Bluetooth®設定画面で **登録機器一覧**



登録機器一覧画面が表示されます。

2

機器を選択

選択した機器と接続されます。

## + Bluetooth®接続に関する操作

### 接続されている機器を切断する

登録機器一覧画面で、接続中の機器を選択

### 相手からの接続要求を受けて接続する

相手からBluetooth®接続の要求があると、が表示されず。次の操作を行うと、接続できます。

画面上部をタップ → → 接続操作

## + 機器検索

### Bluetooth®機器を検索する

登録機器一覧画面で **機器検索**

## + データの送受信

### Bluetooth®機能でデータを受信する

Bluetooth®設定画面で **データ受信**

- ・接続待機状態になりますので、送信側で送信操作を行ってください。以降は、画面の指示に従って操作してください。
- ・全件受信時には、操作用暗証番号の入力が必要です。
- ・Bluetooth®通信で受信したメールを利用するときは、コンテンツマネージャーで読み込む必要があります。操作については、「各種データを管理する」の「メールの読み込みについて」を参照してください。

### Bluetooth®機能でデータを送信する（例：電話帳）

ランチャー画面で **電話帳** → 電話帳をロングタッチ → **Bluetooth送信** → **はい** → 機器を選択

- ・画像を設定している電話帳のときは、画像送信の確認画面が表示されます。

### Bluetooth®機能でデータを選択して送信する（例：電話帳）

ランチャー画面で **電話帳** → → **All Menu** → **Bluetooth送信** → **選択送信** → 電話帳を選択 (  表示 ) → **送信** → **はい** → 機器を選択

- ・画像を設定している電話帳が含まれているときは、画像送信の確認画面が表示されます。



### Bluetooth®機能でデータを全件送信する（例：電話帳）

ランチャー画面で **電話帳** → → **All Menu** → **Bluetooth送信** → **全件送信** → **はい** → 機器を選択 → 操作用暗証番号を入力 → **OK**

- ・画像を設定している電話帳が含まれているときは、画像送信の確認画面が表示されます。

## + 登録機器の管理

登録した機器を削除する

登録機器一覧画面で、機器をロングタッチ **削除**  削除方法  
を選択  **はい**

・保護されている機器も、削除されます。

## ? Bluetooth®接続について

Q. Bluetooth®機能を利用できない

A. 電波OFFモードではありませんか。電波OFFモード時は、  
Bluetooth®機能を利用できません。

## ! Bluetooth®機能利用時のご注意

- ・送信した電話帳データの内容によっては、相手の機器で正しく表示されないことがあります。
- ・データ送受信中に他のアプリケーションが起動すると、通信が終了します。
- ・送受信できるデータ容量は、10Mバイトまでです。