






ソフトウェアの更新について

ソフトウェアを更新する

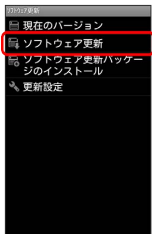
1


ホーム画面で    (設定・管理)   (ソフトウェア更新)



2

ソフトウェア更新



 ソフトウェアの更新がある場合は、その旨のメッセージが表示されます。

・以降の操作は、画面の指示に従ってください。

ソフトウェア更新を行う前に

本機の状況（故障・破損・水漏れなど）によっては、保存されているデータが破棄されることがあります。必要なデータは、ソフトウェア更新前にバックアップしておくことをおすすめします。なお、データが消失した場合の損害につきましては、当社は責任を負いかねますので、あらかじめご了承ください。

ソフトウェア更新時のご注意

ソフトウェア更新中について

更新が完了するまで、本機は使用できません。ソフトウェア更新には時間がかかることがあります。

ソフトウェア更新中の電波について

電波状況のよいところで、移動せずに操作してください。また、電池残量が十分ある状態で操作してください。更新途中で電波状態が悪くなったり、電池残量がなくなると、更新に失敗することがあります。更新に失敗すると本機が使用できなくなることがあります。

ほかの機能を操作している場合

ソフトウェア更新中は、ほかの機能を操作できません。