





電話帳／通話履歴から電話をかける

電話帳や通話履歴を利用して、簡単に電話をかけることができます。

電話帳から電話をかける

1

ホーム画面で   (基本機能)   (連絡先)



 連絡先画面が表示されます。


2

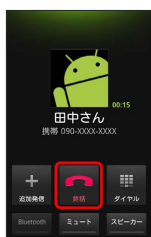
対象の連絡先の  をタップ



 電話がかかります。相手が電話を受けると、通話ができます。

3





通話が終了したら  終話




 通話が終了します。

通話履歴から電話をかける

1

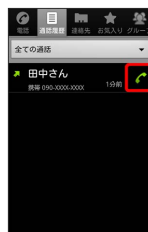
ホーム画面で   (基本機能)   (通話履歴)




 通話履歴画面が表示されます。

2

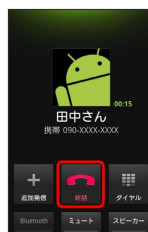
対象の通話履歴の  をタップ



 電話がかかります。相手が電話を受けると、通話ができます。

3

通話が終了したら  終話



 通話が終了します。