

オプションサービス

便利な音声電話用オプションサービスが利用できます。

オプションサービスについて

次のオプションサービスが利用できます。

サービス名	説明
転送電話サービス	圏外時や電話に出られないとき、あらかじめ指定した電話番号へ転送します。
留守番電話サービス	圏外時や電話に出られないとき、留守番電話センターで伝言をお預かりします。
割込通話サービス ¹	通話中にかかってきた電話を受けたり、ほかの相手へ電話をかけたりできます。
グループ通話サービス ¹	複数の相手と同時に通話できます。
発着信規制サービス	電話発着信を状況に合わせて制限できます。
発信者番号通知サービス	お客様の電話番号を相手に通知したり、通知しないようにしたりできます。

1 別途お申し込みが必要です。

転送電話サービスを利用する

1


ホーム画面で   設定



2

通話設定





 通話設定画面が表示されます。

3


転送電話



4

転送条件をタップ  電話番号を入力  有効にする



 転送電話サービスが設定されます。

留守番電話サービスを利用する

1


ホーム画面で   設定



2

通話設定




 通話設定画面が表示されます。

3


転送電話




4

転送条件をタップ  「09066517000」を入力  有効にする



 留守番電話サービスが設定されます。

- ・新しい伝言メッセージが録音されるとステータスバーに  が表示されます。「1416」に電話をかけて音声ガイダンスの指示に従ってください。

割込通話サービスを利用する

1

ご利用いただく際には、別途お申し込みが必要です。

1


ホーム画面で   設定



2

通話設定



 通話設定画面が表示されます。

3


その他の設定




4

通話中着信 (表示)



 割込通話サービスが設定されます。

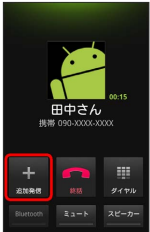
- ・通話中に電話がかかってくると、割り込み音が鳴ります。  を右へドラッグして通話を開始できます。

グループ通話サービスを利用する

ご利用いただく際には、別途お申し込みが必要です。

1

通話中に **追加発信**



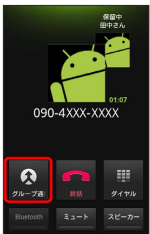
2


別の相手の電話番号を入力 → **発信**



3

相手が応答したら **グループ通話**



 グループ通話が開始されます。

発信者番号通知サービスを利用する

1


ホーム画面で  → **設定**



2

通話設定



 通話設定画面が表示されます。

3


その他の設定



4

発信者番号 → ネットワーク既定 / 番号を非通知 / 番号を通知





 発信者番号通知サービスが設定されます。

発信規制サービスを利用する

特定の電話番号に電話がかけられないように制限します。

- ・発信規制サービスの操作には、交換機用暗証番号（発信規制用暗証番号）が必要です。
- ・交換機用暗証番号（発信規制用暗証番号）の入力を3回間違えると、発信規制サービスの設定ができなくなります。この場合、交換機用暗証番号（発信規制用暗証番号）の変更が必要となりますのでご注意ください。詳しくはお問い合わせ先までご連絡ください。
- ・以前、携帯電話から発信規制用暗証番号を変更されたお客様は、発信規制を設定する際に、その変更された番号を入力してください。
- ・発信規制中に電話をかけようとすると、発信できない旨のメッセージが表示されます。お客様がご利用になる地域によっては、表示されるまでに時間がかかることがあります。

1


ホーム画面で   設定



2

通話設定



 通話設定画面が表示されます。

3


発信規制



4

発信/着信規制を設定 ( 表示)  交換機用暗証番号 (発信規制用暗証番号) を入力  OK  OK



 発信規制サービスが設定されます。