


受信したGmail（メール）を確認する

Gmail（メール）では、送受信したメールが件名ごとにまとめて表示されます（スレッド表示）。

新着Gmail（メール）を確認する

新着Gmail（メール）を受信するとステータスバーにが表示されます。

1

通知パネルを開く



2

新着Gmail（メール）をタップ







 受信した新着Gmailが表示されます。

・新着Gmailが2通以上あるときは、受信トレイ画面が表示されます。

Gmail（メール）を確認する

1

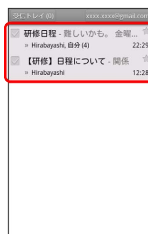
ホーム画面で  （コミュニケーション） （Gmail）



 受信トレイ画面が表示されます。

2

対象のスレッドをタップ



 受信メール確認画面が表示されます。

+ Gmail（メール）確認時の操作

メールを返信する

受信メール確認画面で   メールを作成

メールを転送する

受信メール確認画面で     メールを作成