






インターネットメールを管理する

メールを未読に戻す


1

ホーム画面で   (コミュニケーション)   (メール)




 インターネットメール一覧画面が表示されます。

2





未読にするメールにチェックを入れる  **未読にする**




 メールが未読に変更されます。

メールを削除する


1

ホーム画面で   (コミュニケーション)   (メール)



 インターネットメール一覧画面が表示されます。

2


削除するメールにチェックを入れる  **削除**



3

OK



 メールが削除されます。