





# インターネットを利用する


ブラウザを利用して、インターネットから情報を入手できます。

## ブラウザを利用する

1

ホーム画面で   (基本機能)   (ブラウザ)






 ブラウザ画面が表示されます。


- ・SMSやメール内のURLをタップするとブラウザが自動的に起動します。

## ブックマークを登録する

1

ホーム画面で   (基本機能)   (ブラウザ)



 ブラウザ画面が表示されます。

2

  ブックマーク




 ブックマーク画面が表示されます。

3

追加  名前とURLを確認  OK



 表示中のウェブページがブックマークに登録されます。

## 閲覧履歴を表示する

1

ホーム画面で **ALL APP** → **基本機能** → **ブラウザ**



ブラウザ画面が表示されます。

2

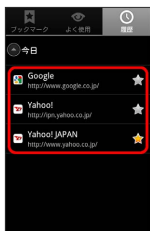
**ブックマーク**



ブックマーク画面が表示されます。

3

**履歴** → 対象のアドレスをタップ



ウェブページが表示されます。

## 新しいウィンドウを開く

複数のウィンドウを開いて、ウェブページの切り替えを簡単に行えます。最大8つのウィンドウを開くことができます。

1

ホーム画面で **ALL APP** → **基本機能** → **ブラウザ**



ブラウザ画面が表示されます。

2

**新しいウィンドウ**



新しいウィンドウが表示されます。

・ウィンドウを切り替えるにはブラウザ画面で **メニュー** を押して **新しいウィンドウ** をタップします。

## ブラウザを設定する

ブラウザに関するさまざまな設定を行うことができます。

1

ホーム画面で **ALL App** → **基本機能** → **ブラウザ**



🚩 ブラウザ画面が表示されます。

2

**メニュー** → **その他** → **設定** → 各項目を設定



🚩 設定が完了します。

## SSL/TLSについて

SSL (Secure Sockets Layer) と TLS (Transport Layer Security) とは、データを暗号化して送受信するためのプロトコル (通信規約) です。SSL/TLS接続時の画面では、データを暗号化し、プライバシーに関わる情報やクレジットカード番号、企業秘密などを安全に送受信でき、盗聴、改ざん、なりすましなどのネット上の危険から保護します。

## + ブラウザ利用時の操作

### ブックマークを編集する

ブラウザ画面で **メニュー** → **ブックマーク** → 対象のブックマークをロングタッチ → **編集** → 名前とURLを編集 → **OK**

### ブックマークを削除する

ブラウザ画面で **メニュー** → **ブックマーク** → 対象のブックマークをロングタッチ → **削除** → **OK**

### 閲覧履歴をすべて削除する

ブラウザ画面で **メニュー** → **ブックマーク** → **履歴** → **履歴消去**

### よく閲覧するウェブページを表示する

ブラウザ画面で **メニュー** → **ブックマーク** → **よく使用** → 対象のウェブページをタップ

## ! SSL/TLS利用に関するご注意

セキュリティで保護されている情報画面を表示する場合は、お客様は自己の判断と責任においてSSL/TLSを利用するものとします。お客様ご自身によるSSL/TLSの利用に際し、ソフトバンクおよび認証会社である日本ペリサイン株式会社、サイバートラスト株式会社は、お客様に対しSSL/TLSの安全性に関して何ら保証を行うものではありません。