






友人の位置／状況を確認する (Latitude)

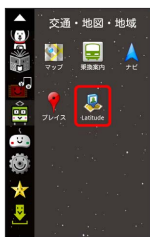
地図上で友人同士の現在位置を確認しあったり、現在の状況を確認しあうことができます。


Latitudeに参加して友人を招待する

あらかじめ、Googleアカウントでログインしておいてください。

1

ホーム画面で    (交通・地図・地域)  
(Latitude)



 Latitude画面が表示されます。



・確認画面が表示されたときは、画面の指示に従って操作してください。

2

  友だちを追加



3

連絡先から選択  追加したい友人をタップ  はい






 友人が追加されます。

・メールアドレスから友人を追加することもできます。

+ Latitude利用時の操作

マップ画面を表示する

Latitude画面で   地図を表示

・Latitude画面に戻るときは、マップ画面で  をタップしてください。

Latitudeの詳しい操作を調べる

マップ画面で   その他  ヘルプ